

REPÜLŐTÉRI RENDŐR IGAZGATÓSÁG RENDÉSZETI STATISZTIKAI KIMUTATÁSA

2024. JANUÁR - AUGUSZTUS

[VI.1. Saját kezdeményezésű büntető feljelentések](#)

[VI.2. Saját kezdeményezésű szabálysértési feljelentések](#)

[VI.3. Elfogások](#)

[VI.4. Előállítások](#)

[VI.5. Biztonsági intézkedések összesen \(fő\)](#)

[VI.6. Helyszíni bírság \(Ft\)](#)

[VI.7. Kényszerítő eszközök összesen](#)

[VI.8. Igazoltatások](#)

[VI.9. Alkoholszonda alkalmazások](#)

[VI.10. Személyforgalmi mutatók](#)

[VI.11. Járműforgalmi mutatók](#)

[VI.12. Idegenrendészeti szakterület statisztikai mutatói](#)

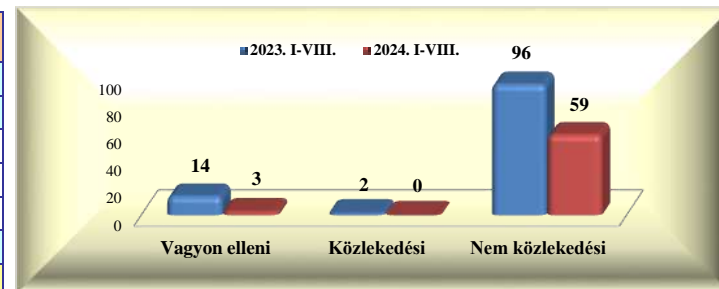
[VI.13. A Bűnügyi Szolgálat statisztikai mutatói](#)

Repülőtéri Rendőr Igazgatóság rendészeti statisztikai kimutatása

2024. január - augusztus

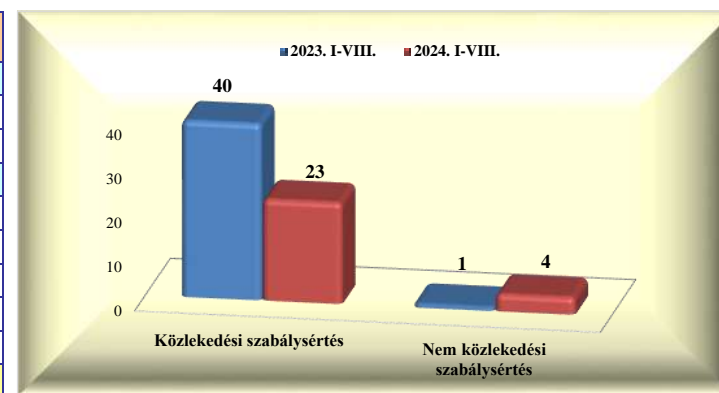
VI. 1. Saját kezdeményezésű büntető feljelentések

	2023. VIII.	2024. VIII.	Változás	dinamika %-ban	2023. I-VIII.	2024. I-VIII.	Változás	dinamika %-ban
Vagyon elleni	1		-1	-100,0%	14	3	-11	-78,6%
Közlekedési					2		-2	-100,0%
- gyalogos								
- járművezető					2		-2	-100,0%
- közlekedésből ittas vezetés								
Nem közlekedési	12	6	-6	-50,0%	96	59	-37	-38,5%
Mindösszesen	13	6	-7	-53,8%	112	62	-50	-44,6%



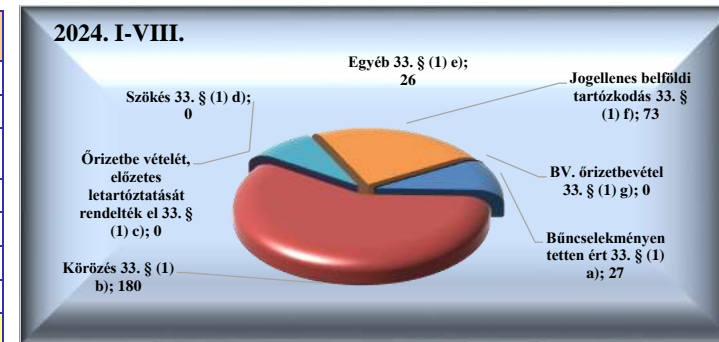
VI. 2. Saját kezdeményezésű szabálysértési feljelentések

	2023. VIII.	2024. VIII.	Változás	dinamika %-ban	2023. I-VIII.	2024. I-VIII.	Változás	dinamika %-ban
Közlekedési szabálysértés	7	2	-5	-71,4%	40	23	-17	-42,5%
Ittas vezetés szabálysértése								
Engedély nélküli vezetés	1		-1	-100,0%	7	2	-5	-71,4%
Nem közlekedési szabálysértés		1	1		1	4	3	300,0%
Kiemelt közrendvédelmi szabálysértés								
Rendzavarás								
Közbiztonságra különösen vesz. eszk.								
Tulajdon elleni szabálysértési feljelentések						1	1	
Feladott poggyászból lopás + delivery								
Mindösszesen	7	3	-4	-57,1%	41	27	-14	-34,1%



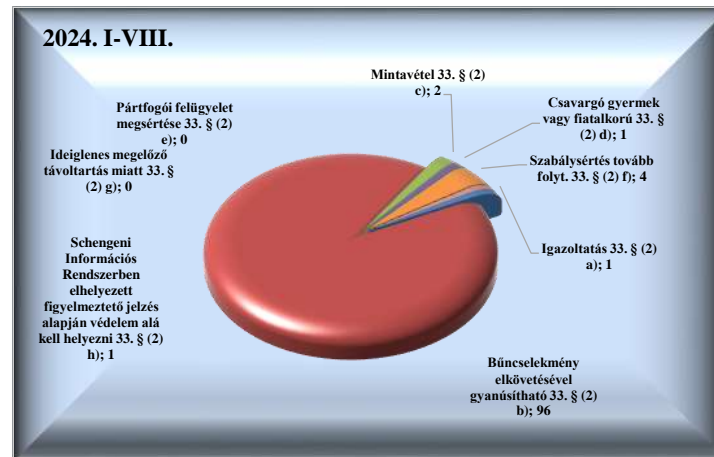
VI. 3. Elfogások

	2023. VIII.	2024. VIII.	Változás	dinamika %-ban	2023. I-VIII.	2024. I-VIII.	Változás	dinamika %-ban
Bűncselekményen tetten ért 33. § (1) a)	5	6	1	20,0%	25	27	2	8,0%
Körözés 33. § (1) b)	25	23	-2	-8,0%	214	180	-34	-15,9%
Őrizetbe vételét, előzetes letartóztatását rendelték el 33. § (1) c)								
Szökés 33. § (1) d)								
Egyéb 33. § (1) e)		13	13		3	26	23	766,7%
Jogellenes belföldi tartózkodás 33. § (1) f)	5	11	6	120,0%	42	73	31	73,8%
BV. őrizetbevétel 33. § (1) g)								
Mindösszesen	35	53	18	51,4%	284	306	22	7,7%



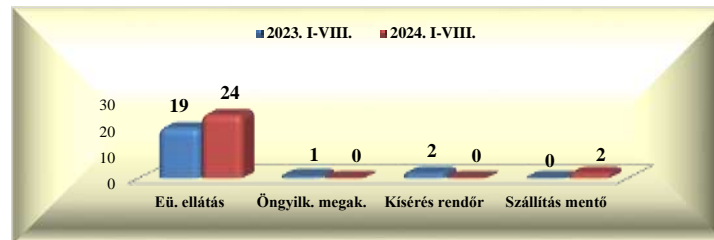
VI. 4. Előállítások

	2023. VIII.	2024. VIII.	Változás	dinamika %-ban	2023. I-VIII.	2024. I-VIII.	Változás	dinamika %-ban
Igazoltatás 33. § (2) a)					3	1	-2	-66,7%
Bűncselekmény elkövetésével gyanúsítható 33. § (2) b)	8	12	4	50,0%	106	96	-10	-9,4%
Mintavétel 33. § (2) c)	1		-1	-100,0%	2	2		0,0%
Csavargó gyermek vagy fiatalkorú 33. § (2) d)					1	1		0,0%
Pártfogói felügyelet megsértése 33. § (2) e)								
Szabálysértés tovább folyt. 33. § (2) f)						4	4	
Ideiglenes megelőző távollattartás miatt 33. § (2) g)								
Schengeni Információs Rendszerben elhelyezett figyelmeztető jelzés alapján védelem alá kell helyezni 33. § (2) h)		1	1		2	1	-1	-50,0%
Mindösszesen	9	13	4	44,4%	114	105	-9	-7,9%



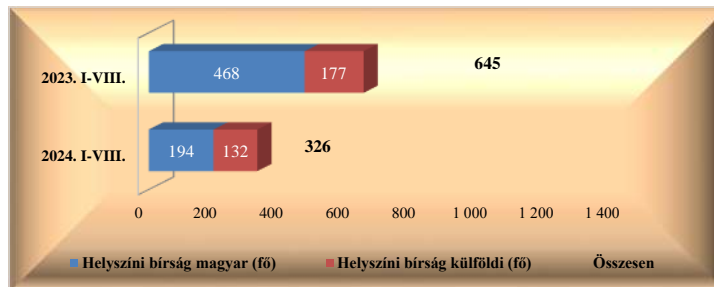
VI. 5. Biztonsági intézkedések összesen (fő)

	2023. VIII.	2024. VIII.	Változás	dinamika %-ban	2023. I-VIII.	2024. I-VIII.	Változás	dinamika %-ban
Intézkedés egészségügyi ellátásra 37. § b)	1	5	4	400,0%	19	24	5	26,3%
Öngyilkosság megakadályozására 37. § c)					1		-1	-100,0%
Kísérés, szállítás rendőr által 37. § d)					2		-2	-100,0%
Kísérés, szállítás mentő által 37. § d)						2	2	
Mindösszesen	1	5	4	400,0%	22	26	4	18,2%



VI. 6. Helyszíni bírság (Ft)

	2023. VIII.	2024. VIII.	Változás	dinamika %-ban	2023. I-VIII.	2024. I-VIII.	Változás	dinamika %-ban
Helyszíni bírság (fő)	161	38	-123	-76,4%	645	326	-319	-49,5%
Helyszíni bírság (Ft)	2 167 000	1 100 600	-1 066 400	-49,2%	9 427 000	7 015 100	-2 411 900	-25,6%
Helyszíni bírság 1 főre jutó összeg	13 460	28 963	15 504	115,2%	14 616	21 519	6 903	47,2%
Helyszíni bírság külföldi (fő)	36	19	-17	-47,2%	177	132	-45	-25,4%
Helyszíni bírság külföldi (Ft)	630 000	697 600	67 600	10,7%	3 270 000	3 563 100	293 100	9,0%
Helyszíni bírság külföldi 1 főre jutó összeg	17 500	36 716	19 216	109,8%	18 475	26 993	8 519	46,1%



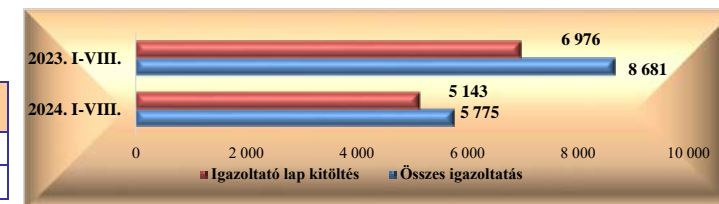
VI. 7. Kényszerítő eszközök összesen

	2023. VIII.	2024. VIII.	Változás	dinamika %-ban	2023. I-VIII.	2024. I-VIII.	Változás	dinamika %-ban
Testi kényszer 47. §	2	2		0,0%	7	10	3	42,9%
Bílines 48. §	17	28	11	64,7%	189	310	121	64,0%
Könnycsökkentő spray 49. § (1)								
Elektromos sokkoló								
Rendőrbot 49. § (1)								
Szolgálati kutya 50. §								
Útzár 51. §								
Fegyverhasználat 52. §								
Mindösszesen	19	30	11	57,9%	196	320	124	63,3%



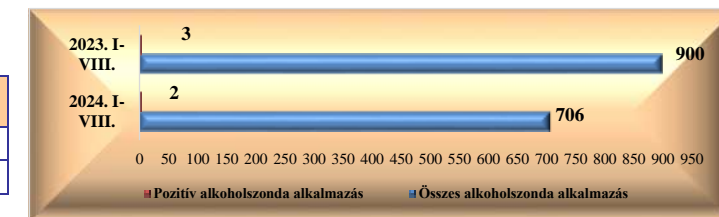
VI. 8. Igazoltatások

	2023. VIII.	2024. VIII.	Változás	dinamika %-ban	2023. I-VIII.	2024. I-VIII.	Változás	dinamika %-ban
Összes igazoltatás	1 260	673	-587	-46,6%	8 681	5 775	-2 906	-33,5%
Igazoltató lap kitöltés	1 151	607	-544	-47,3%	6 976	5 143	-1 833	-26,3%



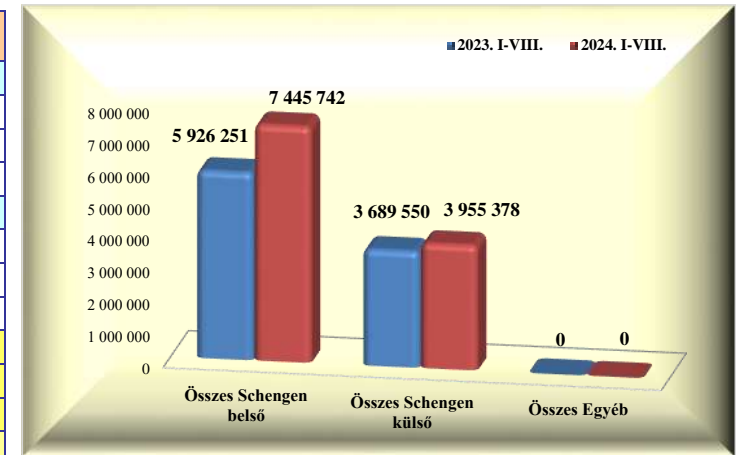
VI. 9. Alkoholszonda alkalmazások

	2023. VIII.	2024. VIII.	Változás	dinamika %-ban	2023. I-VIII.	2024. I-VIII.	Változás	dinamika %-ban
Összes alkoholszonda alkalmazás	109	94	-15	-13,8%	900	706	-194	-21,6%
Pozitív alkoholszonda alkalmazás	0	0			3	2	-1	-33,3%



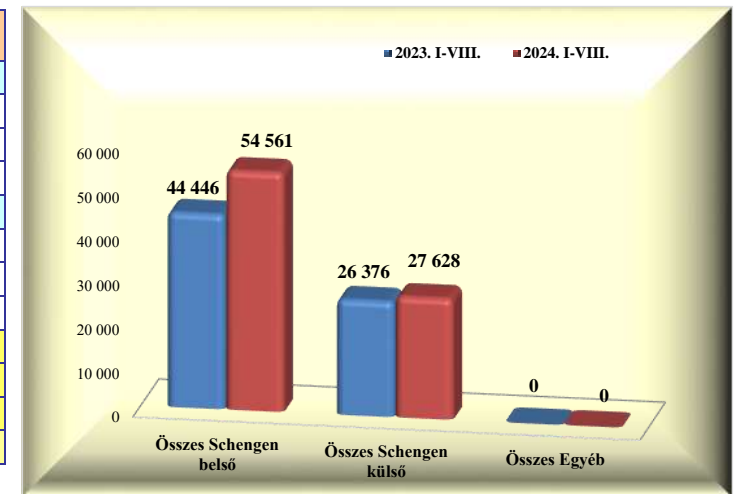
VI. 10. Személyforgalmi mutatók (BA Zrt. adatai alapján)

	2023. VIII.	2024. VIII.	Változás	dinamika %-ban	2023. I-VIII.	2024. I-VIII.	Változás	dinamika %-ban
T1+GAT	2 732	2 839	107	3,9%	26 452	16 228	-10 224	-38,7%
Schengen belső	2 103	2 081	-22	-1,0%	19 225	11 872	-7 353	-38,2%
Schengen külső	629	758	129	20,5%	7 227	4 356	-2 871	-39,7%
Egyéb			0				0	
T2	1 457 172	1 761 014	303 842	20,9%	9 589 349	11 384 892	1 795 543	18,7%
Schengen belső	882 837	1 166 600	283 763	32,1%	5 907 026	7 433 870	1 526 844	25,8%
Schengen külső	574 335	594 414	20 079	3,5%	3 682 323	3 951 022	268 699	7,3%
Egyéb			0				0	
Összes Schengen belső	884 940	1 168 681	283 741	32,1%	5 926 251	7 445 742	1 519 491	25,6%
Összes Schengen külső	574 964	595 172	20 208	3,5%	3 689 550	3 955 378	265 828	7,2%
Összes Egyéb	0	0	0		0	0	0	
Mindösszesen	1 459 904	1 763 853	303 949	20,8%	9 615 801	11 401 120	1 785 319	18,6%



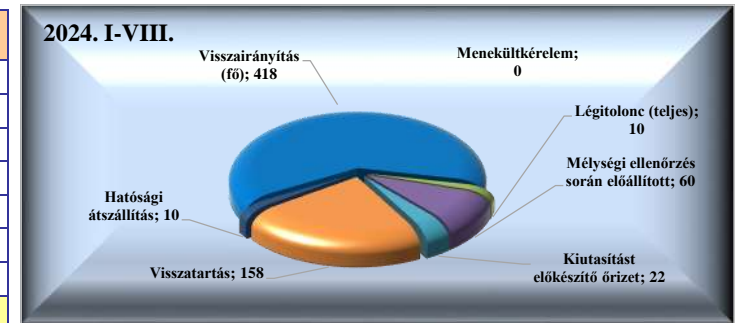
VI. 11. Járműforgalmi mutatók (BA Zrt. adatai alapján)

	2023. VIII.	2024. VIII.	Változás	dinamika %-ban	2023. I-VIII.	2024. I-VIII.	Változás	dinamika %-ban
T1+GAT	1 380	1 171	-209	-15,1%	9 663	9 071	-592	-6,1%
Schengen belső	993	990	-3	-0,3%	6 873	7 083	210	3,1%
Schengen külső	387	181	-206	-53,2%	2 790	1 988	-802	-28,7%
Egyéb			0				0	
T2	8 832	10 748	1 916	21,7%	61 159	73 118	11 959	19,6%
Schengen belső	5 362	7 099	1 737	32,4%	37 573	47 478	9 905	26,4%
Schengen külső	3 470	3 649	179	5,2%	23 586	25 640	2 054	8,7%
Egyéb			0				0	
Összes Schengen belső	6 355	8 089	1 734	27,3%	44 446	54 561	10 115	22,8%
Összes Schengen külső	3 857	3 830	-27	-0,7%	26 376	27 628	1 252	4,7%
Összes Egyéb	0	0	0		0	0	0	
Mindösszesen	10 212	11 919	1 707	16,7%	70 822	82 189	11 367	16,1%

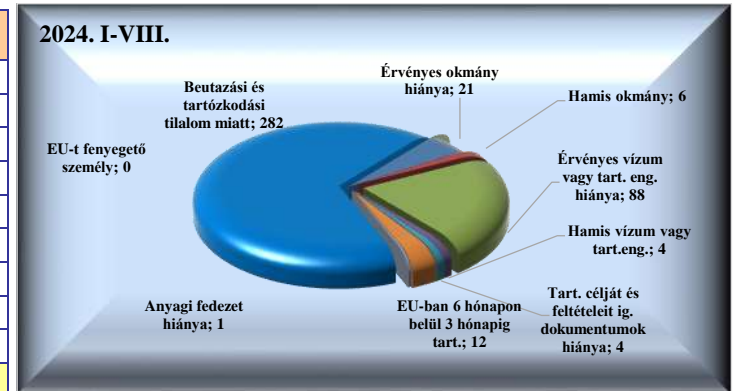


VI. 12. Idegenrendészeti szakterület statisztikai mutatói


	2023. VIII.	2024. VIII.	Változás	dinamika %-ban	2023. I-VIII.	2024. I-VIII.	Változás	dinamika %-ban
Visszairányítás (fő)	50	60	10	20,0%	348	418	70	20,1%
Menekültkérelem								
Légitolonc (teljes)	3	2	-1	-33,3%	16	10	-6	-37,5%
Mélyléségi ellenőrzés során előállított	2	6	4	200,0%	21	60	39	185,7%
Kiutasítást előkészítő őrizet		1	1		5	22	17	340,0%
Visszatartás	14	16	2	14,3%	79	158	79	100,0%
Hatósági átszállítás					0	10	10	
Mindösszesen	69	85	16	23,2%	469	678	209	44,6%



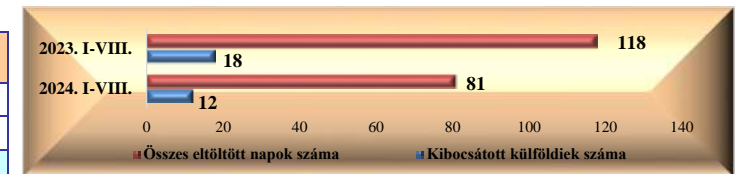
Visszairányítások	2023. VIII.	2024. VIII.	Változás	dinamika %-ban	2023. I-VIII.	2024. I-VIII.	Változás	dinamika %-ban
Érvényes okmány hiánya	3	5	2	66,7%	20	21	1	5,0%
Hamis okmány	1	1		0,0%	7	6	-1	-14,3%
Érvényes vízum vagy tart. eng. hiánya	13	10	-3	-23,1%	88	88		0,0%
Hamis vízum vagy tart.eng.					10	4	-6	-60,0%
Tart. célját és feltételeit ig. dokumentumok hiánya		1	1		3	4	1	33,3%
EU-ban 6 hónapon belül 3 hónapig tart.	5	2	-3	-60,0%	15	12	-3	-20,0%
Anyagi fedezet hiánya					1	1		0,0%
Beutazási és tartózkodási tilalom miatt	28	41	13	46,4%	204	282	78	38,2%
EU-t fenyegető személy								
Mindösszesen	50	60	10	20,0%	348	418	70	20,1%



Őrizetek száma (fő)	2023. VIII.	2024. VIII.	Változás	dinamika %-ban	2023. I-VIII.	2024. I-VIII.	Változás	dinamika %-ban
Idegenrendészeti őrizet					11	1	-10	-90,9%
Kiutasítást előkészítő őrizet	1	3	2	200,0%	6	12	6	100,0%
Kitoloncolást előkészítő őrizet					1		-1	-100,0%
Mindösszesen	1	3	2	200,0%	18	13	-5	-27,8%

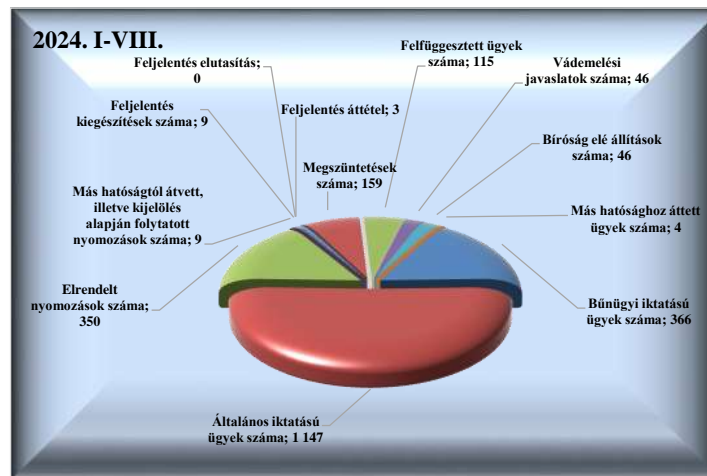


Kibocsátott külföldiek	2023. VIII.	2024. VIII.	Változás	dinamika %-ban	2023. I-VIII.	2024. I-VIII.	Változás	dinamika %-ban
Kibocsátott külföldiek száma	2	2	0	0,0%	18	12	-6	-33,3%
Összes eltöltött napok száma	9	6	-3	-33,3%	118	81	-37	-31,4%
Átlagosan eltöltött napok száma	4,5	3,0	-2	-33,3%	6,6	6,8	0	3,0%

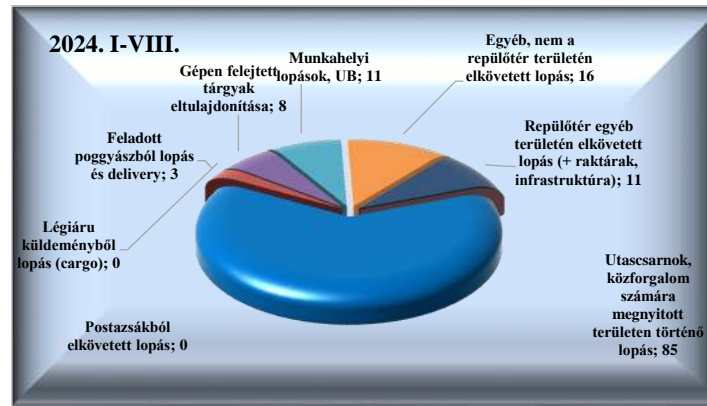


VI. 13. A Bűnügyi Szolgálat statisztikai mutatói

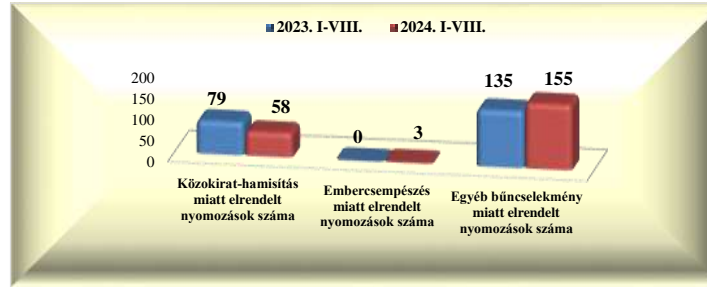
Iktatott ügyek száma	2023. VIII.	2024. VIII.	Változás	dinamika %-ban	2023. I-VIII.	2024. I-VIII.	Változás	dinamika %-ban
Bűnügyi iktatású ügyek száma	65	41	-24	-36,9%	392	366	-26	-6,6%
Általános iktatású ügyek száma	152	134	-18	-11,8%	1 406	1 147	-259	-18,4%
Elrendelt nyomozások száma	55	40	-15	-27,3%	339	350	11	3,2%
Más hatóságtól átvett, illetve kijelölés alapján folytatott nyomozások száma	1	1		0,0%	5	9	4	80,0%
Feljelentés kiegészítések száma		1	1		5	9	4	80,0%
Feljelentés elutasítás	2		-2	-100,0%	5		-5	-100,0%
Feljelentés áttétel					9	3	-6	-66,7%
Megszüntetések száma	16	11	-5	-31,3%	156	159	3	1,9%
Felfüggesztett ügyek száma	39	4	-35	-89,7%	196	115	-81	-41,3%
Védemelési javaslatok száma	14	9	-5	-35,7%	101	46	-55	-54,5%
Bíróság elé állítások száma		3	3		19	46	27	142,1%
Más hatóságához áttett ügyek száma					9	4	-5	-55,6%



Lopás miatt elrendelt nyomozások száma	2023. VIII.	2024. VIII.	Változás	dinamika %-ban	2023. I-VIII.	2024. I-VIII.	Változás	dinamika %-ban
Utascarnok, közforgalom számára megnyitott területen történő lopás	17	7	-10	-58,8%	73	85	12	16,4%
Feladott poggyászból lopás és delivery	4	1	-3	-75,0%	27	3	-24	-88,9%
Légiáru küldeményből lopás (cargo)								
Gépen felejtett tárgyak eltulajdonítása		3	3		4	8	4	100,0%
Munkahelyi lopások, UB					11	11		0,0%
Egyéb, nem a repülőtér területén elkövetett lopás		1	1		4	16	12	300,0%
Repülőtér egyéb területén elkövetett lopás (+ raktárak, infrastruktúra)	2	1	-1	-50,0%	6	11	5	83,3%
Postaszákból elkövetett lopás								
Mindösszesen	23	13	-10	-43,5%	125	134	9	7,2%



	2023. VIII.	2024. VIII.	Változás	dinamika %-ban	2023. I-VIII.	2024. I-VIII.	Változás	dinamika %-ban
Közokirat-hamisítás miatt elrendelt nyomozások száma	7	5	-2	-28,6%	79	58	-21	-26,6%
Embercsempészás miatt elrendelt nyomozások száma						3	3	



	2023. VIII.	2024. VIII.	Változás	dinamika %-ban	2023. I-VIII.	2024. I-VIII.	Változás	dinamika %-ban
Egyéb bűncselekmény miatt elrendelt nyomozások száma	25	22	-3	-12,0%	135	155	20	14,8%

	2023. VIII.	2024. VIII.	Változás	dinamika %-ban	2023. I-VIII.	2024. I-VIII.	Változás	dinamika %-ban
Beérkezett megkeresések száma	79	87	8	10,1%	591	750	159	26,9%
Nyílt információkérés	77	86	9	11,7%	581	725	144	24,8%
Operatív információkérés	2	1	-1	-50,0%	10	25	15	150,0%

