

# REPÜLŐTÉRI RENDŐR IGAZGATÓSÁG RENDÉSZETI STATISZTIKAI KIMUTATÁSA

2024. JANUÁR - DECEMBER

[VI.1. Saját kezdeményezésű büntető feljelentések](#)

[VI.2. Saját kezdeményezésű szabálysértési feljelentések](#)

[VI.3. Elfogások](#)

[VI.4. Előállítások](#)

[VI.5. Biztonsági intézkedések összesen \(fő\)](#)

[VI.6. Helyszíni bírság \(Ft\)](#)

[VI.7. Kényszerítő eszközök összesen](#)

[VI.8. Igazoltatások](#)

[VI.9. Alkoholszonda alkalmazások](#)

[VI.10. Személyforgalmi mutatók](#)

[VI.11. Járműforgalmi mutatók](#)

[VI.12. Idegenrendészeti szakterület statisztikai mutatói](#)

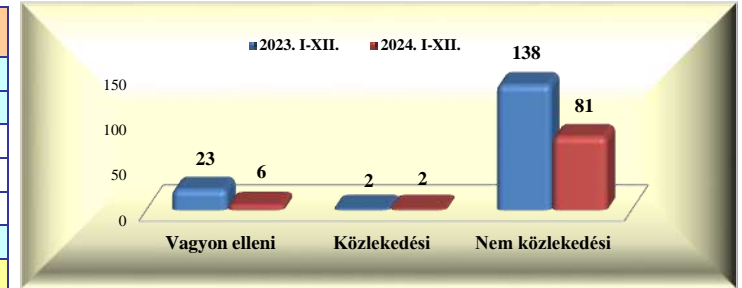
[VI.13. A Bűnügyi Szolgálat statisztikai mutatói](#)

## Repülőtéri Rendőr Igazgatóság rendészeti statisztikai kimutatása

2024. január - december

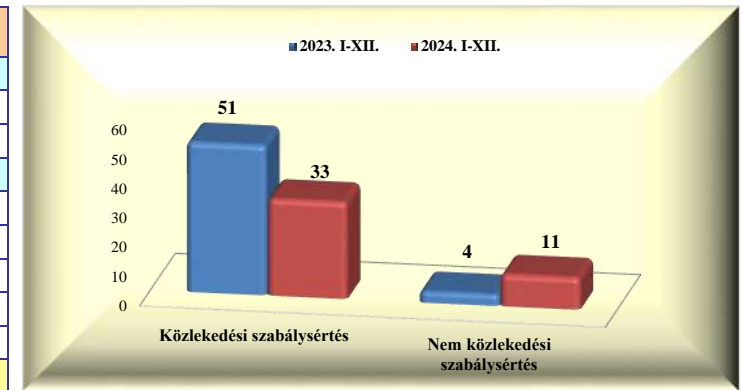
### VI. 1. Saját kezdeményezésű büntető feljelentések

	2023. XII.	2024. XII.	Változás	dinamika %-ban	2023. I-XII.	2024. I-XII.	Változás	dinamika %-ban
Vagyon elleni		2	2		23	6	-17	-73,9%
Közlekedési		1	1		2	2		0,0%
- gyalogos								
- járművezető		1	1		2	2		
- közlekedésből ittas vezetés								
Nem közlekedési	12	6	-6	-50,0%	138	81	-57	-41,3%
<b>Mindösszesen</b>	<b>12</b>	<b>9</b>	<b>-3</b>	<b>-25,0%</b>	<b>163</b>	<b>89</b>	<b>-74</b>	<b>-45,4%</b>



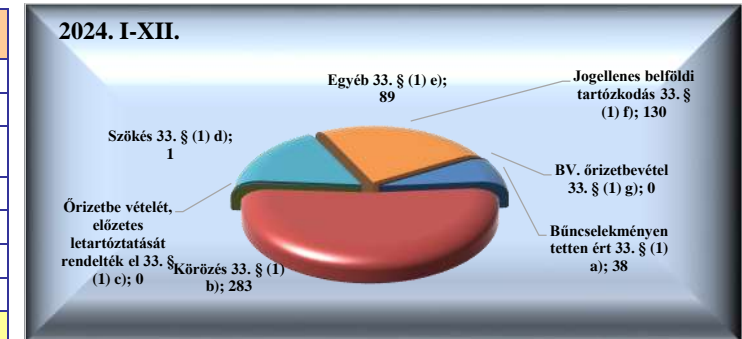
### VI. 2. Saját kezdeményezésű szabálysértési feljelentések

	2023. XII.	2024. XII.	Változás	dinamika %-ban	2023. I-XII.	2024. I-XII.	Változás	dinamika %-ban
Közlekedési szabálysértés	1	3	2	200,0%	51	33	-18	-35,3%
Ittas vezetés szabálysértése								
Engedély nélküli vezetés	1		-1	-100,0%	9	3	-6	-66,7%
Nem közlekedési szabálysértés		1	1		4	11	7	175,0%
Kiemelt közrendvédelmi szabálysértés								
Rendzavarás								
Közbiztonságra különösen vesz. eszk.								
Tulajdon elleni szabálysértési feljelentések					1	6	5	500,0%
Feladott poggyászból lopás + delivery								
<b>Mindösszesen</b>	<b>1</b>	<b>4</b>	<b>3</b>	<b>300,0%</b>	<b>55</b>	<b>44</b>	<b>-11</b>	<b>-20,0%</b>



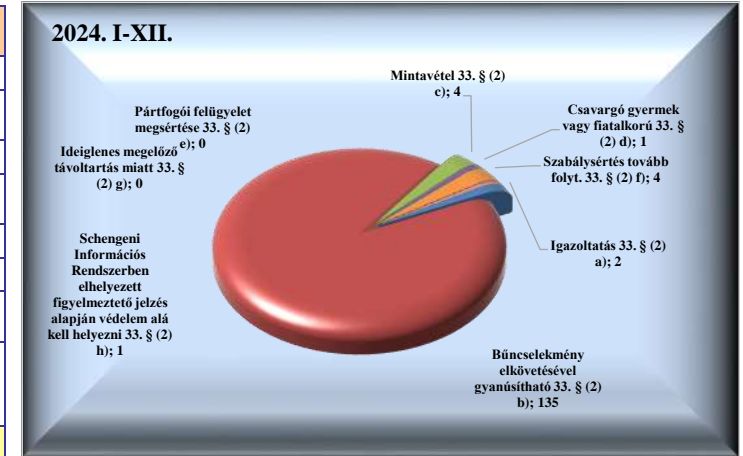
### VI. 3. Elfogások

	2023. XII.	2024. XII.	Változás	dinamika %-ban	2023. I-XII.	2024. I-XII.	Változás	dinamika %-ban
Bűncselekményen tetten ért 33. § (1) a)	2	6	4	200,0%	42	38	-4	-9,5%
Körözés 33. § (1) b)	29	32	3	10,3%	313	283	-30	-9,6%
Órízetbe vételét, előzetes letartóztatását rendelték el 33. § (1) c)								
Szökés 33. § (1) d)						1	1	
Egyéb 33. § (1) e)		18	18		4	89	85	2125,0%
Jogellenes belföldi tartózkodás 33. § (1) f)	33	11	-22	-66,7%	110	130	20	18,2%
BV. őrizetbevétel 33. § (1) g)								
<b>Mindösszesen</b>	<b>64</b>	<b>67</b>	<b>3</b>	<b>4,7%</b>	<b>469</b>	<b>541</b>	<b>72</b>	<b>15,4%</b>



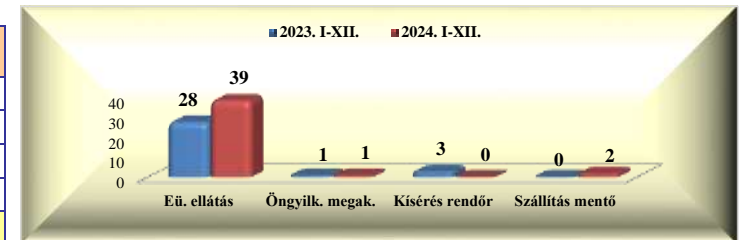
#### VI. 4. Előállítások

	2023. XII.	2024. XII.	Változás	dinamika %-ban	2023. I-XII.	2024. I-XII.	Változás	dinamika %-ban
Igazoltatás 33. § (2) a)					4	2	-2	-50,0%
Bűncselekmény elkövetésével gyanúsítható 33. § (2) b)	16	8	-8	-50,0%	162	135	-27	-16,7%
Mintavétel 33. § (2) c)					4	4		0,0%
Csavargó gyermek vagy fiatalkorú 33. § (2) d)	2		-2	-100,0%	4	1	-3	-75,0%
Pártfogói felügyelet megsértése 33. § (2) e)								
Szabálysértés tovább folyt. 33. § (2) f)					1	4	3	300,0%
Ideiglenes megelőző távollattartás miatt 33. § (2) g)								
Schengeni Információs Rendszerben elhelyezett figyelmeztető jelzés alapján védelem alá kell helyezni 33. § (2) h)					2	1	-1	-50,0%
<b>Mindösszesen</b>	<b>18</b>	<b>8</b>	<b>-10</b>	<b>-55,6%</b>	<b>177</b>	<b>147</b>	<b>-30</b>	<b>-16,9%</b>




#### VI. 5. Biztonsági intézkedések összesen (fő)

	2023. XII.	2024. XII.	Változás	dinamika %-ban	2023. I-XII.	2024. I-XII.	Változás	dinamika %-ban
Intézkedés egészségügyi ellátásra 37. § b)	3	3		0,0%	28	39	11	39,3%
Öngyilkosság megakadályozására 37. § c)					1	1		0,0%
Kísérés, szállítás rendőr által 37. § d)					3		-3	-100,0%
Kísérés, szállítás mentő által 37. § d)						2	2	
<b>Mindösszesen</b>	<b>3</b>	<b>3</b>	<b>0</b>	<b>0,0%</b>	<b>32</b>	<b>42</b>	<b>10</b>	<b>31,3%</b>



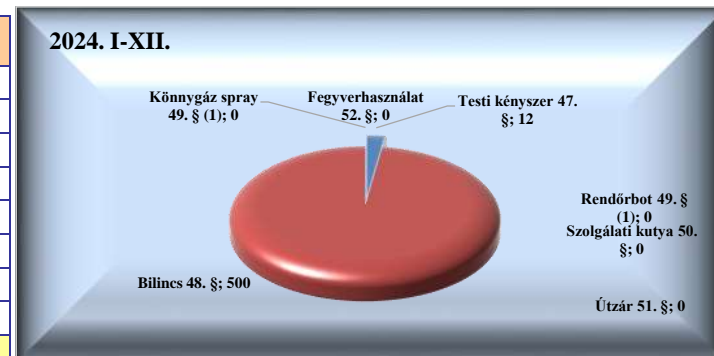
#### VI. 6. Helyszíni bírság (Ft)

	2023. XII.	2024. XII.	Változás	dinamika %-ban	2023. I-XII.	2024. I-XII.	Változás	dinamika %-ban
Helyszíni bírság (fő)	36	50	14	38,9%	860	509	-351	-40,8%
Helyszíni bírság (Ft)	618 500	1 127 000	508 500	82,2%	13 752 000	11 174 800	-2 577 200	-18,7%
Helyszíni bírság 1 főre jutó összeg	17 181	22 540	5 359	31,2%	15 991	21 954	5 964	37,3%
Helyszíni bírság külföldi (fő)	14	32	18	128,6%	235	227	-8	-3,4%
Helyszíni bírság külföldi (Ft)	250 500	788 400	537 900	214,7%	4 633 500	5 774 200	1 140 700	24,6%
Helyszíni bírság külföldi 1 főre jutó összeg	17 893	24 638	6 745	37,7%	19 717	25 437	5 720	29,0%



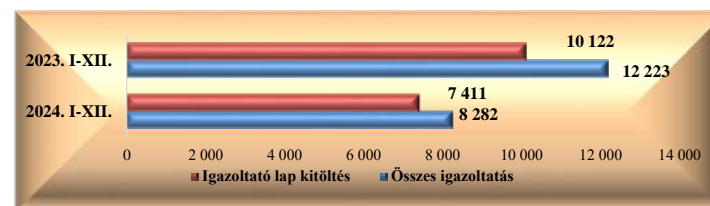
### VI. 7. Kényszerítő eszközök összesen

	2023. XII.	2024. XII.	Változás	dinamika %-ban	2023. I-XII.	2024. I-XII.	Változás	dinamika %-ban
Testi kényszer 47. §		1	1		9	12	3	33,3%
Bilincs 48. §	17	44	27	158,8%	262	500	238	90,8%
Könnnygáz spray 49. § (1)								
Elektromos sokkoló								
Rendőrbot 49. § (1)								
Szolgálati kutya 50. §								
Útzár 51. §								
Fegyverhasználat 52. §								
<b>Mindösszesen</b>	<b>17</b>	<b>45</b>	<b>28</b>	<b>164,7%</b>	<b>271</b>	<b>512</b>	<b>241</b>	<b>88,9%</b>




### VI. 8. Igazoltatások

	2023. XII.	2024. XII.	Változás	dinamika %-ban	2023. I-XII.	2024. I-XII.	Változás	dinamika %-ban
Összes igazoltatás	679	663	-16	-2,4%	12 223	8 282	-3 941	-32,2%
Igazoltató lap kitöltés	593	613	20	3,4%	10 122	7 411	-2 711	-26,8%



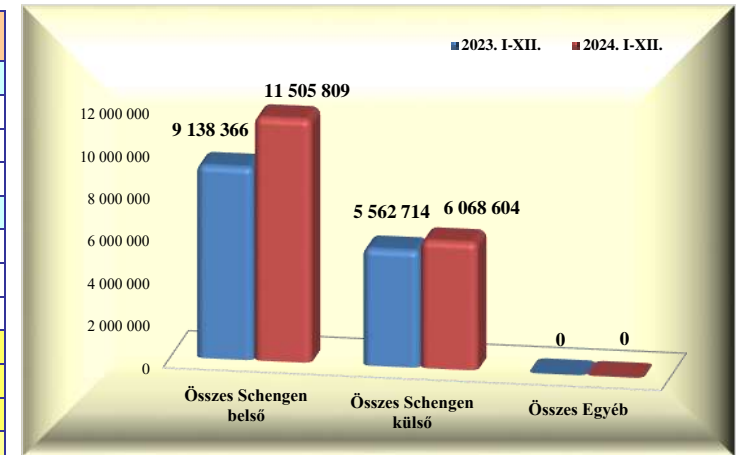
### VI. 9. Alkoholszonda alkalmazások

	2023. XII.	2024. XII.	Változás	dinamika %-ban	2023. I-XII.	2024. I-XII.	Változás	dinamika %-ban
Összes alkoholszonda alkalmazás	78	87	9	11,5%	1 278	1 060	-218	-17,1%
Posztív alkoholszonda alkalmazás	1		-1	-100,0%	4	3	-1	-25,0%



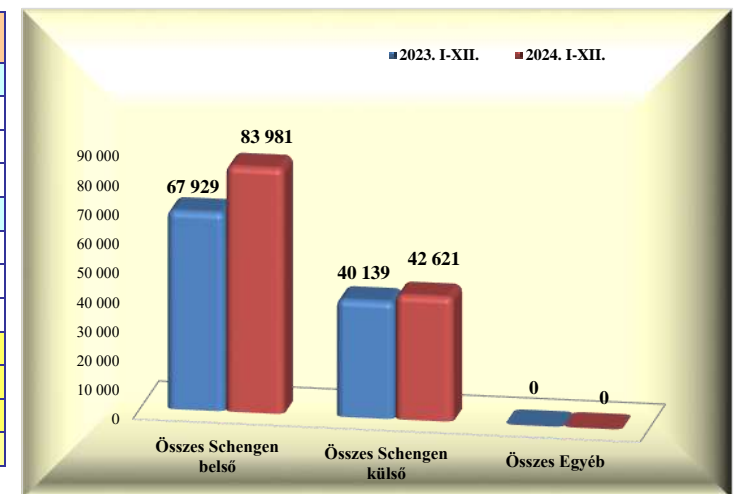
VI. 10. Személyforgalmi mutatók (BA Zrt. adatai alapján)

	2023. XII.	2024. XII.	Változás	dinamika %-ban	2023. I-XII.	2024. I-XII.	Változás	dinamika %-ban
<b>T1+GAT</b>	<b>940</b>	<b>1 285</b>	345	36,7%	<b>34 477</b>	<b>23 339</b>	-11 138	-32,3%
Schengen belső	524	921	397	75,8%	23 530	17 136	-6 394	-27,2%
Schengen külső	416	364	-52	-12,5%	10 947	6 203	-4 744	-43,3%
Egyéb			0				0	
<b>T2</b>	<b>1 215 760</b>	<b>1 492 663</b>	276 903	22,8%	<b>14 666 603</b>	<b>17 551 074</b>	2 884 471	19,7%
Schengen belső	780 875	963 608	182 733	23,4%	9 114 836	11 488 673	2 373 837	26,0%
Schengen külső	434 885	529 055	94 170	21,7%	5 551 767	6 062 401	510 634	9,2%
Egyéb			0				0	
<b>Összes Schengen belső</b>	<b>781 399</b>	<b>964 529</b>	183 130	23,4%	<b>9 138 366</b>	<b>11 505 809</b>	2 367 443	25,9%
<b>Összes Schengen külső</b>	<b>435 301</b>	<b>529 419</b>	94 118	21,6%	<b>5 562 714</b>	<b>6 068 604</b>	505 890	9,1%
<b>Összes Egyéb</b>	<b>0</b>	<b>0</b>	0		<b>0</b>	<b>0</b>	0	
<b>Mindösszesen</b>	<b>1 216 700</b>	<b>1 493 948</b>	277 248	22,8%	<b>14 701 080</b>	<b>17 574 413</b>	2 873 333	19,5%



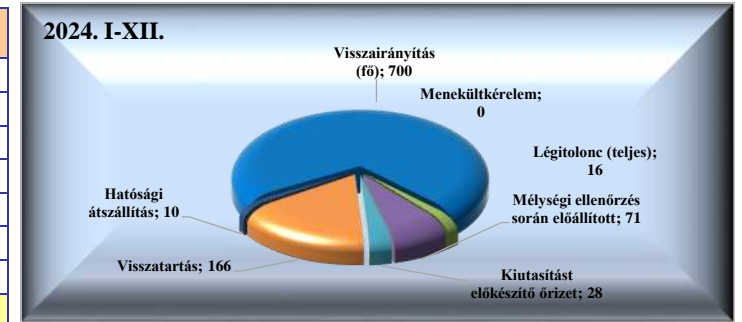
VI. 11. Járműforgalmi mutatók (BA Zrt. adatai alapján)

	2023. XII.	2024. XII.	Változás	dinamika %-ban	2023. I-XII.	2024. I-XII.	Változás	dinamika %-ban
<b>T1+GAT</b>	<b>764</b>	<b>916</b>	152	19,9%	<b>13 922</b>	<b>13 539</b>	-383	-2,8%
Schengen belső	525	752	227	43,2%	9 819	10 582	763	7,8%
Schengen külső	239	164	-75	-31,4%	4 103	2 957	-1 146	-27,9%
Egyéb			0				0	
<b>T2</b>	<b>8 147</b>	<b>9 812</b>	1 665	20,4%	<b>94 146</b>	<b>113 063</b>	18 917	20,1%
Schengen belső	5 126	6 250	1 124	21,9%	58 110	73 399	15 289	26,3%
Schengen külső	3 021	3 562	541	17,9%	36 036	39 664	3 628	10,1%
Egyéb			0				0	
<b>Összes Schengen belső</b>	<b>5 651</b>	<b>7 002</b>	1 351	23,9%	<b>67 929</b>	<b>83 981</b>	16 052	23,6%
<b>Összes Schengen külső</b>	<b>3 260</b>	<b>3 726</b>	466	14,3%	<b>40 139</b>	<b>42 621</b>	2 482	6,2%
<b>Összes Egyéb</b>	<b>0</b>	<b>0</b>	0		<b>0</b>	<b>0</b>	0	
<b>Mindösszesen</b>	<b>8 911</b>	<b>10 728</b>	1 817	20,4%	<b>108 068</b>	<b>126 602</b>	18 534	17,2%



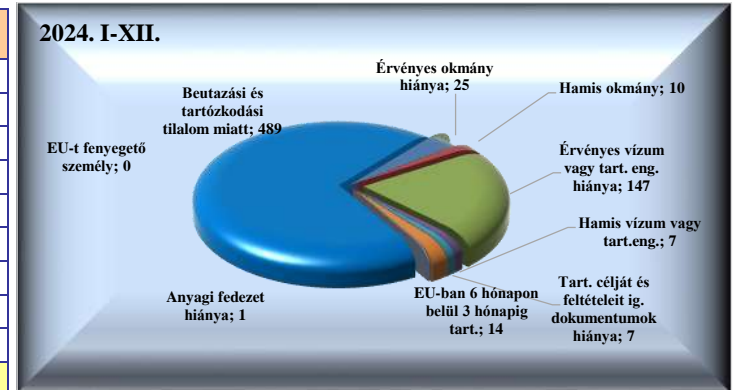
VI. 12. Idegenrendészeti szakterület statisztikai mutatói

	2023. XII.	2024. XII.	Változás	dinamika %-ban	2023. I-XII.	2024. I-XII.	Változás	dinamika %-ban
Visszairányítás (fő)	48	71	23	47,9%	551	700	149	27,0%
Menekültkérelem								
Légitolonc (teljes)	5		-5	-100,0%	24	16	-8	-33,3%
Mélyléségi ellenőrzés során előállított	12	2	-10	-83,3%	38	71	33	86,8%
Kiutasítást előkészítő őrizet					8	28	20	250,0%
Visszatartás	15		-15	-100,0%	130	166	36	27,7%
Hatósági átszállítás						10	10	
<b>Mindösszesen</b>	<b>80</b>	<b>73</b>	<b>-7</b>	<b>-8,8%</b>	<b>751</b>	<b>991</b>	<b>240</b>	<b>32,0%</b>




Visszairányítások

	2023. XII.	2024. XII.	Változás	dinamika %-ban	2023. I-XII.	2024. I-XII.	Változás	dinamika %-ban
Érvényes okmány hiánya	2	2		0,0%	30	25	-5	-16,7%
Hamis okmány	1	1		0,0%	11	10	-1	-9,1%
Érvényes vízum vagy tart. eng. hiánya	9	11	2	22,2%	131	147	16	12,2%
Hamis vízum vagy tart.eng.	3	1	-2	-66,7%	14	7	-7	-50,0%
Tart. célját és feltételeit ig. dokumentumok hiánya		2	2		7	7		0,0%
EU-ban 6 hónapon belül 3 hónapig tart.	2	1	-1	-50,0%	22	14	-8	-36,4%
Anyagi fedezet hiánya					1	1		0,0%
Beutazási és tartózkodási tilalom miatt	31	53	22	71,0%	335	489	154	46,0%
EU-t fenyegető személy								
<b>Mindösszesen</b>	<b>48</b>	<b>71</b>	<b>23</b>	<b>47,9%</b>	<b>551</b>	<b>700</b>	<b>149</b>	<b>27,0%</b>




Őrizetek száma (fő)

	2023. XII.	2024. XII.	Változás	dinamika %-ban	2023. I-XII.	2024. I-XII.	Változás	dinamika %-ban
Idegenrendészeti őrizet	1		-1	-100,0%	13	1	-12	-92,3%
Kiutasítást előkészítő őrizet					9	20	11	122,2%
Kitoloncolást előkészítő őrizet					1		-1	-100,0%
<b>Mindösszesen</b>	<b>1</b>	<b>0</b>	<b>-1</b>	<b>-100,0%</b>	<b>23</b>	<b>21</b>	<b>-2</b>	<b>-8,7%</b>



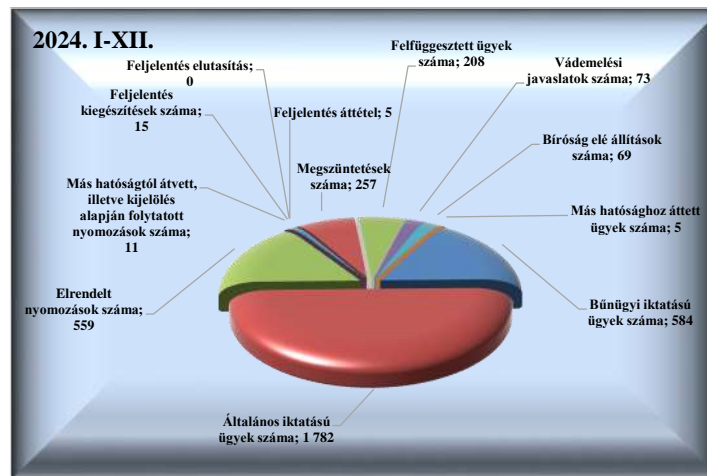
Kibocsátott külföldiek

	2023. XII.	2024. XII.	Változás	dinamika %-ban	2023. I-XII.	2024. I-XII.	Változás	dinamika %-ban
Kibocsátott külföldiek száma	1		-1	-100,0%	23	21	-2	-8,7%
Összes eltöltött napok száma	3		-3	-100,0%	172	181	9	5,2%
Átlagosan eltöltött napok száma	3,0		-3	-100,0%	7,5	8,6	1	15,3%

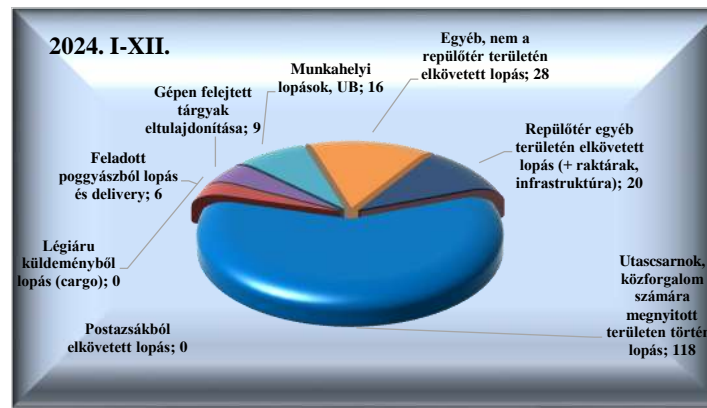


VI. 13. A Bűnügyi Szolgálat statisztikai mutatói


Iktatott ügyek száma	2023. XII.	2024. XII.	Változás	dinamika %-ban	2023. I-XII.	2024. I-XII.	Változás	dinamika %-ban
Bűnügyi iktatású ügyek száma	38	52	14	36,8%	600	584	-16	-2,7%
Általános iktatású ügyek száma	112	141	29	25,9%	1 979	1 782	-197	-10,0%
Elrendelt nyomozások száma	32	52	20	62,5%	535	559	24	4,5%
Más hatóságtól átvett, illetve kijelölés alapján folytatott nyomozások száma					6	11	5	83,3%
Feljelentés kiegészítések száma					8	15	7	87,5%
Feljelentés elutasítás	1		-1	-100,0%	7		-7	-100,0%
Feljelentés áttétel	1	1		0,0%	11	5	-6	-54,5%
Megszüntetések száma	27	24	-3	-11,1%	236	257	21	8,9%
Felfüggesztett ügyek száma	42	16	-26	-61,9%	307	208	-99	-32,2%
Vádemelési javaslatok száma	5	3	-2	-40,0%	145	73	-72	-49,7%
Bíróság elé állítások száma	15	7	-8	-53,3%	47	69	22	46,8%
Más hatósághoz áttett ügyek száma	1	1		0,0%	11	5	-6	-54,5%



Lopás miatt elrendelt nyomozások száma	2023. XII.	2024. XII.	Változás	dinamika %-ban	2023. I-XII.	2024. I-XII.	Változás	dinamika %-ban
Utascarnok, közforgalom számára megnyitott területen történt lopás	12	7	-5	-41,7%	127	118	-9	-7,1%
Feladott poggyászból lopás és delivery	1	1		0,0%	41	6	-35	-85,4%
Légiáru küldeményből lopás (cargo)								
Gépen felejtett tárgyak eltulajdonítása	1	1		0,0%	7	9	2	28,6%
Munkahelyi lopások, UB	1		-1	-100,0%	20	16	-4	-20,0%
Egyéb, nem a repülőtér területén elkövetett lopás		2	2		5	28	23	460,0%
Repülőtér egyéb területén elkövetett lopás (+ raktárak, infrastruktúra)		2	2		7	20	13	185,7%
Postaszákból elkövetett lopás								
<b>Mindösszesen</b>	<b>15</b>	<b>13</b>	<b>-2</b>	<b>-13,3%</b>	<b>207</b>	<b>197</b>	<b>-10</b>	<b>-4,8%</b>



	2023. XII.	2024. XII.	Változás	dinamika %-ban	2023. I-XII.	2024. I-XII.	Változás	dinamika %-ban
Közokirat-hamisítás miatt elrendelt nyomozások száma	10	7	-3	-30,0%	118	85	-33	-28,0%
Embercsempészség miatt elrendelt nyomozások száma						4	4	



	2023. XII.	2024. XII.	Változás	dinamika %-ban	2023. I-XII.	2024. I-XII.	Változás	dinamika %-ban
Egyéb büncselekmény miatt elrendelt nyomozások száma	7	32	25	357,1%	210	273	63	30,0%

	2023. XII.	2024. XII.	Változás	dinamika %-ban	2023. I-XII.	2024. I-XII.	Változás	dinamika %-ban
Beérkezett megkeresések száma	43	52	9	20,9%	922	1 088	186	20,2%
Nyílt információkérés	42	50	8	19,0%	905	1 072	167	18,5%
Operatív információkérés	1	2	1	100,0%	17	36	19	111,8%

