

# REPÜLŐTÉRI RENDŐR IGAZGATÓSÁG RENDÉSZETI STATISZTIKAI KIMUTATÁSA

2025. JANUÁR - FEBRUÁR

[VI.1. Saját kezdeményezésű büntető feljelentések](#)

[VI.2. Saját kezdeményezésű szabálysértési feljelentések](#)

[VI.3. Elfogások](#)

[VI.4. Előállítások](#)

[VI.5. Biztonsági intézkedések összesen \(fő\)](#)

[VI.6. Helyszíni bírság \(Ft\)](#)

[VI.7. Kényszerítő eszközök összesen](#)

[VI.8. Igazoltatások](#)

[VI.9. Alkoholszonda alkalmazások](#)

[VI.10. Személyforgalmi mutatók](#)

[VI.11. Járműforgalmi mutatók](#)

[VI.12. Idegenrendészeti szakterület statisztikai mutatói](#)

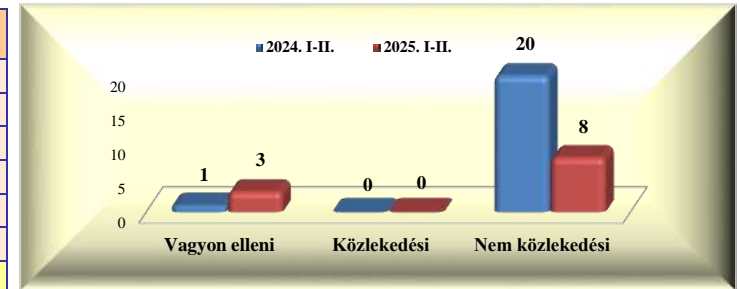
[VI.13. A Bűnügyi Szolgálat statisztikai mutatói](#)

## Repülőtéri Rendőr Igazgatóság rendészeti statisztikai kimutatása

2025. január - február

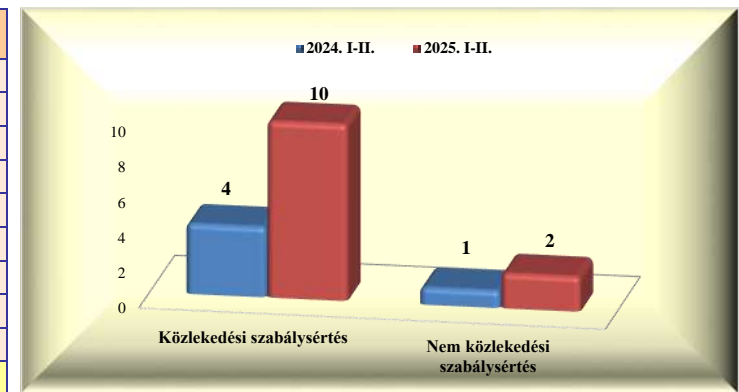
### VI. 1. Saját kezdeményezésű büntető feljelentések

|                               | 2024. II. | 2025. II. | Változás  | dinamika %-ban | 2024. I-II. | 2025. I-II. | Változás   | dinamika %-ban |
|-------------------------------|-----------|-----------|-----------|----------------|-------------|-------------|------------|----------------|
| Vagyon elleni                 | 1         | 2         | 1         | 100,0%         | 1           | 3           | 2          | 200,0%         |
| Közlekedési                   |           |           |           |                |             |             |            |                |
| - gyalogos                    |           |           |           |                |             |             |            |                |
| - járművezető                 |           |           |           |                |             |             |            |                |
| - közlekedésből ittas vezetés |           |           |           |                |             |             |            |                |
| Nem közlekedési               | 11        | 1         | -10       | -90,9%         | 20          | 8           | -12        | -60,0%         |
| <b>Mindösszesen</b>           | <b>12</b> | <b>3</b>  | <b>-9</b> | <b>-75,0%</b>  | <b>21</b>   | <b>11</b>   | <b>-10</b> | <b>-47,6%</b>  |



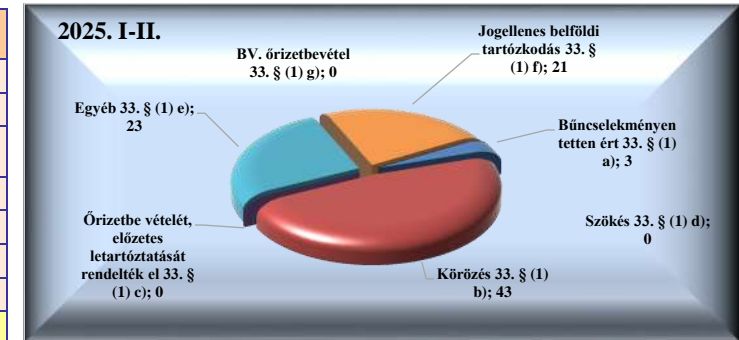
### VI. 2. Saját kezdeményezésű szabálysértési feljelentések

|  | 2024. II. | 2025. II. | Változás | dinamika %-ban | 2024. I-II. | 2025. I-II. | Változás | dinamika %-ban |
|--|-----------|-----------|----------|----------------|-------------|-------------|----------|----------------|
| Közlekedési szabálysértés                    | 2         | 2         |          | 0,0%           | 4           | 10          | 6        | 150,0%         |
| Ittas vezetés szabálysértése                 |           |           |          |                |             |             |          |                |
| Engedély nélküli vezetés                     |           |           |          |                |             |             |          |                |
| Nem közlekedési szabálysértés                | 1         | 2         | 1        | 100,0%         | 1           | 2           | 1        | 100,0%         |
| Kiemelt közrendvédelmi szabálysértés         |           |           |          |                |             |             |          |                |
| Rendzavarás                                  |           |           |          |                |             |             |          |                |
| Közbiztonságra különösen vesz. eszk.         |           |           |          |                |             |             |          |                |
| Tulajdon elleni szabálysértési feljelentések | 1         | 1         |          | 0,0%           | 1           | 2           | 1        | 100,0%         |
| Feladott poggyászból lopás + delivery        |           |           |          |                |             |             |          |                |
| <b>Mindösszesen</b>                          | <b>3</b>  | <b>4</b>  | <b>1</b> | <b>33,3%</b>   | <b>5</b>    | <b>12</b>   | <b>7</b> | <b>140,0%</b>  |



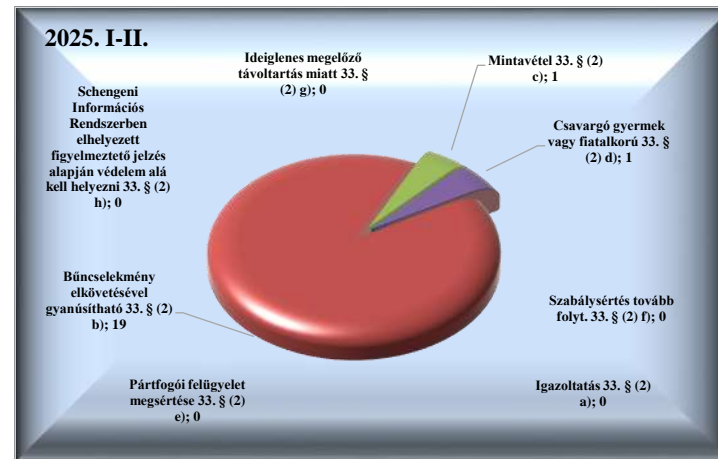
### VI. 3. Elfogások

|  | 2024. II. | 2025. II. | Változás  | dinamika %-ban | 2024. I-II. | 2025. I-II. | Változás  | dinamika %-ban |
|--|-----------|-----------|-----------|----------------|-------------|-------------|-----------|----------------|
| Bűncselekményen tetten ért 33. § (1) a)                              | 2         |           | -2        | -100,0%        | 3           | 3           |           | 0,0%           |
| Körözés 33. § (1) b)   | 22        | 25        | 3         | 13,6%          | 44          | 43          | -1        | -2,3%          |
| Őrizetbe vételét, előzetes letartóztatását rendelték el 33. § (1) c) |           |           |           |                |             |             |           |                |
| Szökés 33. § (1) d)  |           |           |           |                |             |             |           |                |
| Egyéb 33. § (1) e)   |           | 12        | 12        |                |             | 23          | 23        |                |
| Jogellenes belföldi tartózkodás 33. § (1) f)                         | 9         | 8         | -1        | -11,1%         | 23          | 21          | -2        | -8,7%          |
| BV. őrizetbevétel 33. § (1) g)                                       |           |           |           |                |             |             |           |                |
| <b>Mindösszesen</b>  | <b>33</b> | <b>45</b> | <b>12</b> | <b>36,4%</b>   | <b>70</b>   | <b>90</b>   | <b>20</b> | <b>28,6%</b>   |



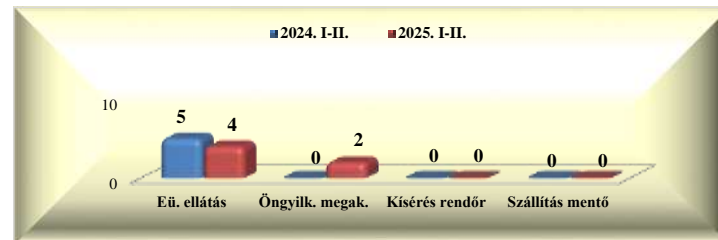
#### VI. 4. Előállítások

|   | 2024. II. | 2025. II. | Változás   | dinamika %-ban | 2024. I-II. | 2025. I-II. | Változás   | dinamika %-ban |
|---|-----------|-----------|------------|----------------|-------------|-------------|------------|----------------|
| Igazoltatás 33. § (2) a)  |           |           |            |                | 1           |             | -1         | -100,0%        |
| Bűncselekmény elkövetésével gyanúsítható 33. § (2) b)   | 23        | 7         | -16        | -69,6%         | 37          | 19          | -18        | -48,6%         |
| Mintavétel 33. § (2) c)   |           | 1         | 1          |                | 1           | 1           |            | 0,0%           |
| Csavargó gyermek vagy fiatalkorú 33. § (2) d)   | 1         |           | -1         | -100,0%        | 1           | 1           |            | 0,0%           |
| Pártfogói felügyelet megsértése 33. § (2) e)  |           |           |            |                |             |             |            |                |
| Szabálysértés tovább folyt. 33. § (2) f)  | 1         |           | -1         | -100,0%        | 2           |             | -2         | -100,0%        |
| Ideiglenes megelőző távollattartás miatt 33. § (2) g)   |           |           |            |                |             |             |            |                |
| Schengeni Információs Rendszerben elhelyezett figyelmeztető jelzés alapján védelem alá kell helyezni 33. § (2) h) |           |           |            |                |             |             |            |                |
| <b>Mindösszesen</b>   | <b>25</b> | <b>8</b>  | <b>-17</b> | <b>-68,0%</b>  | <b>42</b>   | <b>21</b>   | <b>-21</b> | <b>-50,0%</b>  |



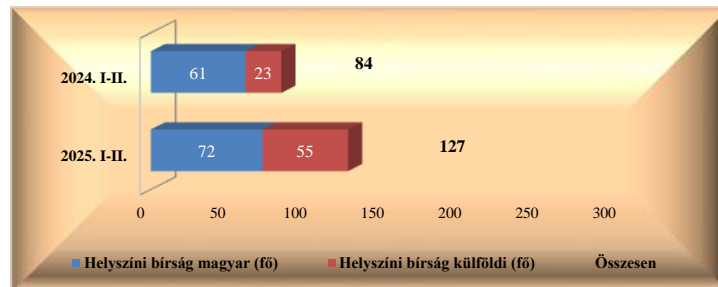
#### VI. 5. Biztonsági intézkedések összesen (fő)

|  | 2024. II. | 2025. II. | Változás | dinamika %-ban | 2024. I-II. | 2025. I-II. | Változás | dinamika %-ban |
|--|-----------|-----------|----------|----------------|-------------|-------------|----------|----------------|
| Intézkedés egészségügyi ellátásra 37. § b) |           | 3         | 3        |                | 5           | 4           | -1       | -20,0%         |
| Öngyilkosság megakadályozására 37. § c)    |           | 1         | 1        |                |             | 2           | 2        |                |
| Kísérés, szállítás rendőr által 37. § d)   |           |           |          |                |             |             |          |                |
| Kísérés, szállítás mentő által 37. § d)    |           |           |          |                |             |             |          |                |
| <b>Mindösszesen</b>                        | <b>0</b>  | <b>4</b>  | <b>4</b> |                | <b>5</b>    | <b>6</b>    | <b>1</b> | <b>20,0%</b>   |




#### VI. 6. Helyszíni bírság (Ft)

|  | 2024. II. | 2025. II. | Változás | dinamika %-ban | 2024. I-II. | 2025. I-II. | Változás | dinamika %-ban |
|--|-----------|-----------|----------|----------------|-------------|-------------|----------|----------------|
| Helyszíni bírság (fő)                        | 46        | 74        | 28       | 60,9%          | 84          | 127         | 43       | 51,2%          |
| Helyszíni bírság (Ft)                        | 1 014 000 | 1 645 400 | 631 400  | 62,3%          | 1 768 500   | 2 714 000   | 945 500  | 53,5%          |
| Helyszíni bírság 1 főre jutó összeg          | 22 043    | 22 235    | 192      | 0,9%           | 21 054      | 21 370      | 317      | 1,5%           |
| Helyszíni bírság külföldi (fő)               | 13        | 34        | 21       | 161,5%         | 23          | 55          | 32       | 139,1%         |
| Helyszíni bírság külföldi (Ft)               | 292 000   | 941 500   | 649 500  | 222,4%         | 549 000     | 1 458 100   | 909 100  | 165,6%         |
| Helyszíni bírság külföldi 1 főre jutó összeg | 22 462    | 27 691    | 5 230    | 23,3%          | 23 870      | 26 511      | 2 641    | 11,1%          |



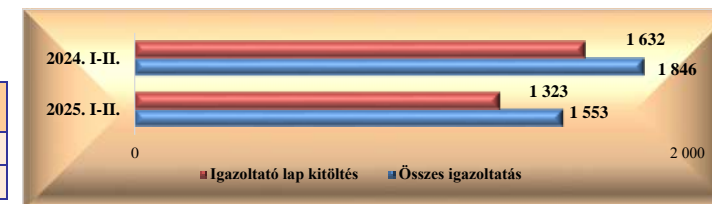
### VI. 7. Kényszerítő eszközök összesen

|                          | 2024. II. | 2025. II. | Változás  | dinamika %-ban | 2024. I-II. | 2025. I-II. | Változás  | dinamika %-ban |
|--------------------------|-----------|-----------|-----------|----------------|-------------|-------------|-----------|----------------|
| Testi kényszer 47. §     | 1         |           | -1        | -100,0%        | 4           |             | -4        | -100,0%        |
| Bilincs 48. §            | 31        | 43        | 12        | 38,7%          | 60          | 76          | 16        | 26,7%          |
| Könnygáz spray 49. § (1) |           |           |           |                |             |             |           |                |
| Elektromos sokkoló       |           |           |           |                |             |             |           |                |
| Rendőrbot 49. § (1)      |           |           |           |                |             |             |           |                |
| Szolgálati kutya 50. §   |           |           |           |                |             |             |           |                |
| Útzár 51. §              |           |           |           |                |             |             |           |                |
| Fegyverhasználat 52. §   |           |           |           |                |             |             |           |                |
| <b>Mindösszesen</b>      | <b>32</b> | <b>43</b> | <b>11</b> | <b>34,4%</b>   | <b>64</b>   | <b>76</b>   | <b>12</b> | <b>18,8%</b>   |



### VI. 8. Igazoltatások

|                         | 2024. II. | 2025. II. | Változás | dinamika %-ban | 2024. I-II. | 2025. I-II. | Változás | dinamika %-ban |
|-------------------------|-----------|-----------|----------|----------------|-------------|-------------|----------|----------------|
| Összes igazoltatás      | 843       | 727       | -116     | -13,8%         | 1 846       | 1 553       | -293     | -15,9%         |
| Igazoltató lap kitöltés | 763       | 632       | -131     | -17,2%         | 1 632       | 1 323       | -309     | -18,9%         |



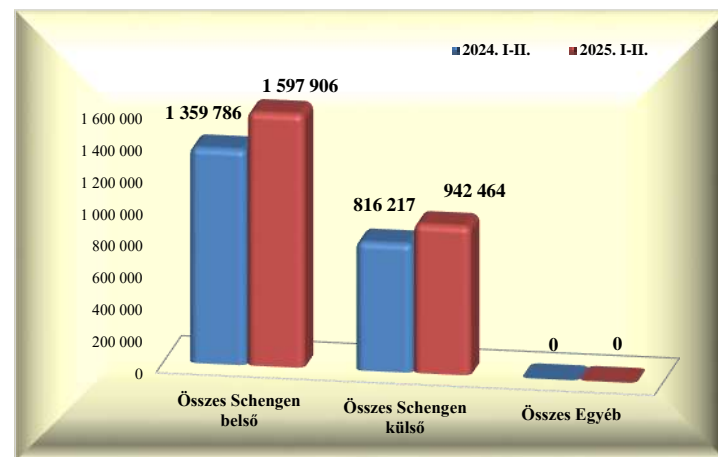
### VI. 9. Alkoholszonda alkalmazások

|                                  | 2024. II. | 2025. II. | Változás | dinamika %-ban | 2024. I-II. | 2025. I-II. | Változás | dinamika %-ban |
|----------------------------------|-----------|-----------|----------|----------------|-------------|-------------|----------|----------------|
| Összes alkoholszonda alkalmazás  | 82        | 103       | 21       | 25,6%          | 186         | 218         | 32       | 17,2%          |
| Pozitív alkoholszonda alkalmazás |           | 1         | 1        |                | 1           | 1           |          | 0,0%           |



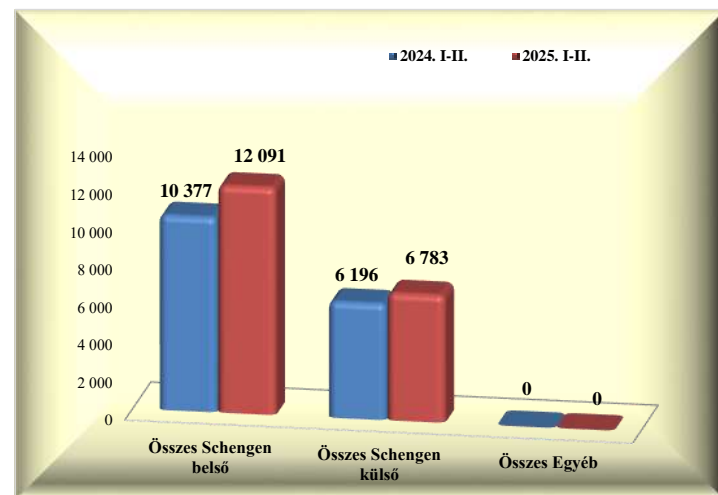
VI. 10. Személyforgalmi mutatók (BA Zrt. adatai alapján)

|                              | 2024. II.        | 2025. II.        | Változás | dinamika %-ban | 2024. I-II.      | 2025. I-II.      | Változás | dinamika %-ban |
|------------------------------|------------------|------------------|----------|----------------|------------------|------------------|----------|----------------|
| <b>T1+GAT</b>                | <b>1 746</b>     | <b>1 551</b>     | -195     | -11,2%         | <b>2 936</b>     | <b>2 874</b>     | -62      | -2,1%          |
| Schengen belső               | 1 296            | 1 135            | -161     | -12,4%         | 2 129            | 2 140            | 11       | 0,5%           |
| Schengen külső               | 450              | 416              | -34      | -7,6%          | 807              | 734              | -73      | -9,0%          |
| Egyéb                        |                  |                  | 0        |                |                  |                  | 0        |                |
| <b>T2</b>                    | <b>1 073 806</b> | <b>1 245 263</b> | 171 457  | 16,0%          | <b>2 173 067</b> | <b>2 537 496</b> | 364 429  | 16,8%          |
| Schengen belső               | 668 322          | 783 335          | 115 013  | 17,2%          | 1 357 657        | 1 595 766        | 238 109  | 17,5%          |
| Schengen külső               | 405 484          | 461 928          | 56 444   | 13,9%          | 815 410          | 941 730          | 126 320  | 15,5%          |
| Egyéb                        |                  |                  | 0        |                |                  |                  | 0        |                |
| <b>Összes Schengen belső</b> | <b>669 618</b>   | <b>784 470</b>   | 114 852  | 17,2%          | <b>1 359 786</b> | <b>1 597 906</b> | 238 120  | 17,5%          |
| <b>Összes Schengen külső</b> | <b>405 934</b>   | <b>462 344</b>   | 56 410   | 13,9%          | <b>816 217</b>   | <b>942 464</b>   | 126 247  | 15,5%          |
| <b>Összes Egyéb</b>          | <b>0</b>         | <b>0</b>         | 0        |                | <b>0</b>         | <b>0</b>         | 0        |                |
| <b>Mindösszesen</b>          | <b>1 075 552</b> | <b>1 246 814</b> | 171 262  | 15,9%          | <b>2 176 003</b> | <b>2 540 370</b> | 364 367  | 16,7%          |



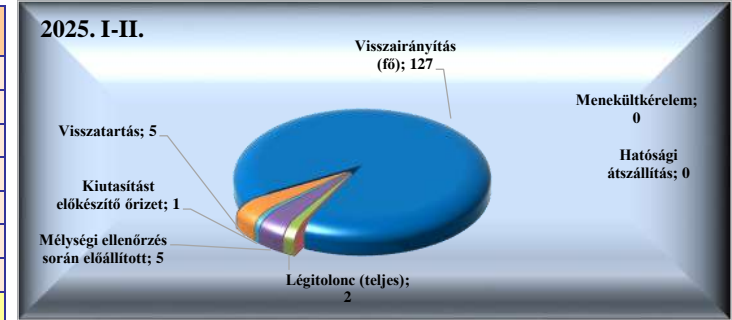
VI. 11. Járműforgalmi mutatók (BA Zrt. adatai alapján)

|                              | 2024. II.    | 2025. II.    | Változás | dinamika %-ban | 2024. I-II.   | 2025. I-II.   | Változás | dinamika %-ban |
|------------------------------|--------------|--------------|----------|----------------|---------------|---------------|----------|----------------|
| <b>T1+GAT</b>                | <b>882</b>   | <b>869</b>   | -13      | -1,5%          | <b>1 826</b>  | <b>1 766</b>  | -60      | -3,3%          |
| Schengen belső               | 598          | 667          | 69       | 11,5%          | 1 237         | 1 396         | 159      | 12,9%          |
| Schengen külső               | 284          | 202          | -82      | -28,9%         | 589           | 370           | -219     | -37,2%         |
| Egyéb                        |              |              | 0        |                |               |               | 0        |                |
| <b>T2</b>                    | <b>7 128</b> | <b>8 186</b> | 1 058    | 14,8%          | <b>14 747</b> | <b>17 108</b> | 2 361    | 16,0%          |
| Schengen belső               | 4 395        | 5 127        | 732      | 16,7%          | 9 140         | 10 695        | 1 555    | 17,0%          |
| Schengen külső               | 2 733        | 3 059        | 326      | 11,9%          | 5 607         | 6 413         | 806      | 14,4%          |
| Egyéb                        |              |              | 0        |                |               |               | 0        |                |
| <b>Összes Schengen belső</b> | <b>4 993</b> | <b>5 794</b> | 801      | 16,0%          | <b>10 377</b> | <b>12 091</b> | 1 714    | 16,5%          |
| <b>Összes Schengen külső</b> | <b>3 017</b> | <b>3 261</b> | 244      | 8,1%           | <b>6 196</b>  | <b>6 783</b>  | 587      | 9,5%           |
| <b>Összes Egyéb</b>          | <b>0</b>     | <b>0</b>     | 0        |                | <b>0</b>      | <b>0</b>      | 0        |                |
| <b>Mindösszesen</b>          | <b>8 010</b> | <b>9 055</b> | 1 045    | 13,0%          | <b>16 573</b> | <b>18 874</b> | 2 301    | 13,9%          |

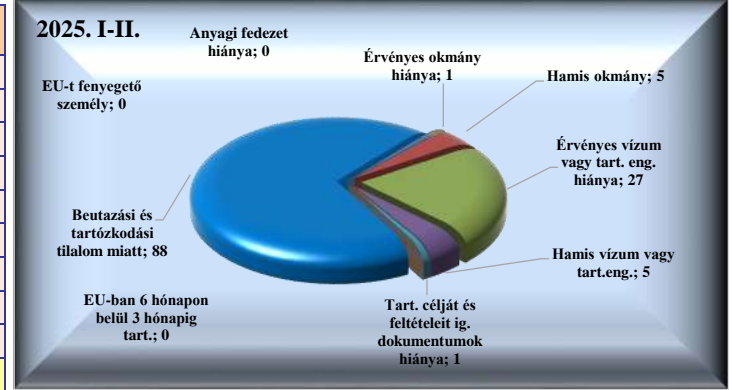


VI. 12. Idegenrendészeti szakterület statisztikai mutatói

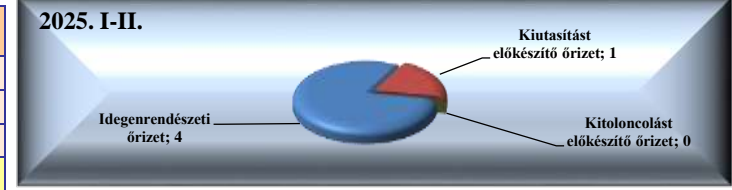
|   | 2024. II.  | 2025. II. | Változás   | dinamika %-ban | 2024. I-II. | 2025. I-II. | Változás   | dinamika %-ban |
|---|------------|-----------|------------|----------------|-------------|-------------|------------|----------------|
| Visszairányítás (fő)                    | 60         | 61        | 1          | 1,7%           | 104         | 127         | 23         | 22,1%          |
| Menekültkérelem                         |            |           |            |                |             |             |            |                |
| Légitolonc (teljes)                     | 1          | 1         |            | 0,0%           | 1           | 2           | 1          | 100,0%         |
| Mélyléségi ellenőrzés során előállított | 22         | 5         | -17        | -77,3%         | 25          | 5           | -20        | -80,0%         |
| Kiutasítást előkészítő őrizet           | 14         |           | -14        | -100,0%        | 15          | 1           | -14        | -93,3%         |
| Visszartartás                           | 34         | 5         | -29        | -85,3%         | 50          | 5           | -45        | -90,0%         |
| Hatósági átszállítás                    |            |           |            |                |             |             |            |                |
| <b>Mindösszesen</b>                     | <b>131</b> | <b>72</b> | <b>-59</b> | <b>-45,0%</b>  | <b>195</b>  | <b>140</b>  | <b>-55</b> | <b>-28,2%</b>  |




| Visszairányítások                                   | 2024. II. | 2025. II. | Változás | dinamika %-ban | 2024. I-II. | 2025. I-II. | Változás  | dinamika %-ban |
|---|-----------|-----------|----------|----------------|-------------|-------------|-----------|----------------|
| Érvényes okmány hiánya                              | 1         | 1         |          | 0,0%           | 1           | 1           |           | 0,0%           |
| Hamis okmány  |           | 2         | 2        |                |             | 5           | 5         |                |
| Érvényes vízum vagy tart. eng. hiánya               | 18        | 13        | -5       | -27,8%         | 34          | 27          | -7        | -20,6%         |
| Hamis vízum vagy tart.eng.                          |           | 2         | 2        |                | 1           | 5           | 4         | 400,0%         |
| Tart. célját és feltételeit ig. dokumentumok hiánya |           | 1         | 1        |                |             | 1           | 1         |                |
| EU-ban 6 hónapon belül 3 hónapig tart.              | 3         |           | -3       | -100,0%        | 7           |             | -7        | -100,0%        |
| Anyagi fedezet hiánya                               |           |           |          |                |             |             |           |                |
| Beutazási és tartózkodási tilalom miatt             | 38        | 42        | 4        | 10,5%          | 61          | 88          | 27        | 44,3%          |
| EU-t fenyegető személy                              |           |           |          |                |             |             |           |                |
| <b>Mindösszesen</b>                                 | <b>60</b> | <b>61</b> | <b>1</b> | <b>1,7%</b>    | <b>104</b>  | <b>127</b>  | <b>23</b> | <b>22,1%</b>   |



| Őrizetek száma (fő)             | 2024. II. | 2025. II. | Változás  | dinamika %-ban | 2024. I-II. | 2025. I-II. | Változás | dinamika %-ban |
|---------------------------------|-----------|-----------|-----------|----------------|-------------|-------------|----------|----------------|
| Idegenrendészeti őrizet         |           | 1         | 1         |                |             | 4           | 4        |                |
| Kiutasítást előkészítő őrizet   | 3         |           | -3        | -100,0%        | 4           | 1           | -3       | -75,0%         |
| Kitoloncolást előkészítő őrizet |           |           |           |                |             |             |          |                |
| <b>Mindösszesen</b>             | <b>3</b>  | <b>1</b>  | <b>-2</b> | <b>-66,7%</b>  | <b>4</b>    | <b>5</b>    | <b>1</b> | <b>25,0%</b>   |

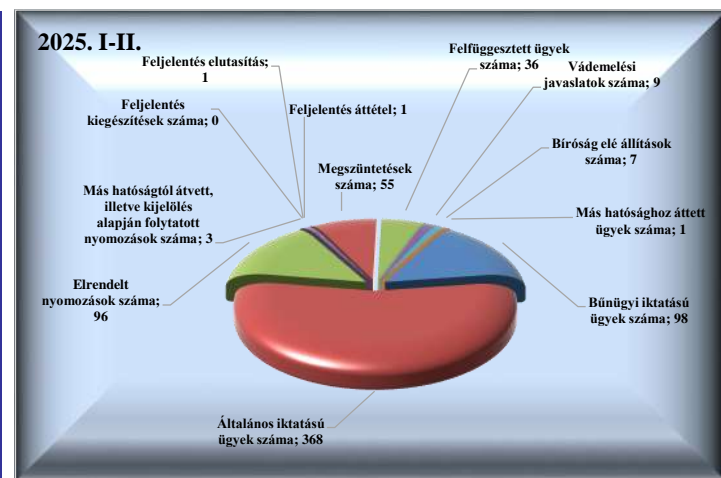


| Kibocsátott külföldiek          | 2024. II. | 2025. II. | Változás | dinamika %-ban | 2024. I-II. | 2025. I-II. | Változás | dinamika %-ban |
|---------------------------------|-----------|-----------|----------|----------------|-------------|-------------|----------|----------------|
| Kibocsátott külföldiek száma    | 3         | 1         | -2       | -66,7%         | 3           | 5           | 2        | 66,7%          |
| Összes eltöltött napok száma    | 31        | 4         | -27      | -87,1%         | 31          | 27          | -4       | -12,9%         |
| Átlagosan eltöltött napok száma | 10,3      | 4,0       | -6       | -61,3%         | 10,3        | 5,4         | -5       | -47,7%         |

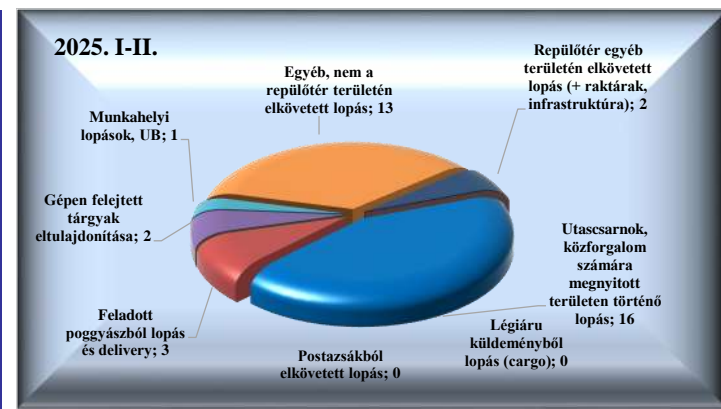


VI. 13. A Bűnügyi Szolgálat statisztikai mutatói

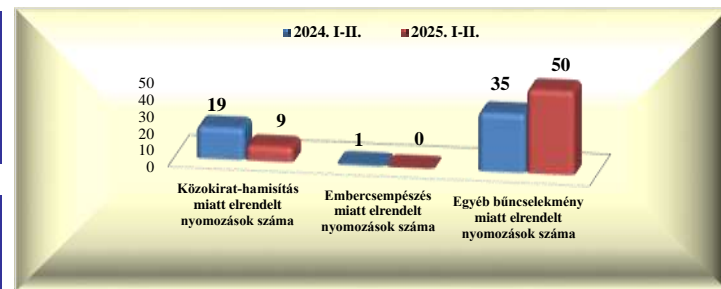
| Iktatott ügyek száma   | 2024. II. | 2025. II. | Változás | dinamika %-ban | 2024. I-II. | 2025. I-II. | Változás | dinamika %-ban |
|--|-----------|-----------|----------|----------------|-------------|-------------|----------|----------------|
| Bűnügyi iktatású ügyek száma   | 43        | 46        | 3        | 7,0%           | 94          | 98          | 4        | 4,3%           |
| Általános iktatású ügyek száma   | 140       | 144       | 4        | 2,9%           | 308         | 368         | 60       | 19,5%          |
| Elrendelt nyomozások száma   | 40        | 44        | 4        | 10,0%          | 91          | 96          | 5        | 5,5%           |
| Más hatóságtól átvett, illetve kijelölés alapján folytatott nyomozások száma | 1         | 1         |          | 0,0%           | 3           | 3           |          | 0,0%           |
| Feljelentés kiegészítések száma  | 1         |           | -1       | -100,0%        | 1           |             | -1       | -100,0%        |
| Feljelentés elutasítás   |           |           |          |                |             | 1           | 1        |                |
| Feljelentés áttétel  | 1         | 1         |          | 0,0%           | 1           | 1           |          | 0,0%           |
| Megszüntetések száma   | 18        | 25        | 7        | 38,9%          | 31          | 55          | 24       | 77,4%          |
| Felfüggesztett ügyek száma   | 6         | 20        | 14       | 233,3%         | 17          | 36          | 19       | 111,8%         |
| Vádemelési javaslatok száma  | 7         | 7         |          | 0,0%           | 19          | 9           | -10      | -52,6%         |
| Bíróság elé állítások száma  | 8         | 4         | -4       | -50,0%         | 10          | 7           | -3       | -30,0%         |
| Más hatósághoz áttett ügyek száma  | 1         | 1         |          | 0,0%           | 1           | 1           |          | 0,0%           |



| Lopás miatt elrendelt nyomozások száma                                  | 2024. II. | 2025. II. | Változás | dinamika %-ban | 2024. I-II. | 2025. I-II. | Változás | dinamika %-ban |
|---|-----------|-----------|----------|----------------|-------------|-------------|----------|----------------|
| Utascarnok, közforgalom számára megnyitott területen történő lopás      | 10        | 7         | -3       | -30,0%         | 25          | 16          | -9       | -36,0%         |
| Feladott poggyászból lopás és delivery                                  |           | 1         | 1        |                | 1           | 3           | 2        | 200,0%         |
| Légiáru küldeményből lopás (cargo)                                      |           |           |          |                |             |             |          |                |
| Gépen felejtett tárgyak eltulajdonítása                                 |           | 1         | 1        |                | 2           | 2           |          | 0,0%           |
| Munkahelyi lopások, UB  |           |           |          |                | 2           | 1           | -1       | -50,0%         |
| Egyéb, nem a repülőtér területén elkövetett lopás                       |           | 3         | 3        |                | 4           | 13          | 9        | 225,0%         |
| Repülőtér egyéb területén elkövetett lopás (+ raktárak, infrastruktúra) | 2         | 2         |          | 0,0%           | 2           | 2           |          | 0,0%           |
| Postaszákból elkövetett lopás   |           |           |          |                |             |             |          |                |
| <b>Mindösszesen</b>   | <b>12</b> | <b>14</b> | <b>2</b> | <b>16,7%</b>   | <b>36</b>   | <b>37</b>   | <b>1</b> | <b>2,8%</b>    |



|  | 2024. II. | 2025. II. | Változás | dinamika %-ban | 2024. I-II. | 2025. I-II. | Változás | dinamika %-ban |
|--|-----------|-----------|----------|----------------|-------------|-------------|----------|----------------|
| Közokirat-hamisítás miatt elrendelt nyomozások száma | 10        | 2         | -8       | -80,0%         | 19          | 9           | -10      | -52,6%         |
| Embercsempészs miatt elrendelt nyomozások száma      |           |           |          |                | 1           |             | -1       | -100,0%        |



|  | 2024. II. | 2025. II. | Változás | dinamika %-ban | 2024. I-II. | 2025. I-II. | Változás | dinamika %-ban |
|--|-----------|-----------|----------|----------------|-------------|-------------|----------|----------------|
| Egyéb bűncselekmény miatt elrendelt nyomozások száma | 18        | 28        | 10       | 55,6%          | 35          | 50          | 15       | 42,9%          |

|                               | 2024. II. | 2025. II. | Változás | dinamika %-ban | 2024. I-II. | 2025. I-II. | Változás | dinamika %-ban |
|-------------------------------|-----------|-----------|----------|----------------|-------------|-------------|----------|----------------|
| Beérkezett megkeresések száma | 93        | 157       | 64       | 68,8%          | 243         | 244         | 1        | 0,4%           |
| Nyílt információkérés         | 89        | 154       | 65       | 73,0%          | 236         | 240         | 4        | 1,7%           |
| Operatív információkérés      | 4         | 3         | -1       | -25,0%         | 7           | 4           | -3       | -42,9%         |

