



Országos Rendőrfőkapitányság

Határrendészeti Helyzetkép



2016. I-VI.

Magyar

- III./ 1. [Az államhatár rendjével, átlépésével és a jogszerű tartózkodás ellenőrzésével összefüggő intézkedések összetétele](#)
- III./ 2. [Illegális migrációhoz kapcsolódó jogellenes cselekmények](#)
- III./ 3. [Embercsempész bűncselekmények a jogellenes belföldi tartózkodás elősegítése bűncselekmény megoszlása](#)
- III./ 4. [Közokirat-hamisítás bűncselekmények megoszlása.](#)
- III./ 5. [Határárral kapcsolatos bűncselekmények](#)
- III./ 6. [Tiltott határátlépés és kísérlete szabálysértések számának megoszlása](#)
- III./ 7. [Túltartózkodások számának megoszlása](#)
- III./ 8. [Külföldiek rendészetével kapcsolatos szabálysértések számának megoszlása](#)
- III./ 9. [Visszairányítások száma](#)
- III./ 10. [Körözések számának megoszlása viszonylatonként](#)
- III./ 11. [SIS találatok számának megoszlása](#)
- III./ 12. [Visszafogadási egyezmények szerinti átadások](#)
- III./ 13. [Visszafogadási egyezmények szerinti átvételek](#)
- III./ 14. [Átszállítások száma](#)
- III./ 15. [Beutazási és tartózkodási tilalom elrendelése](#)
- III./ 16. [Dublini eljárás keretében kezdeményezett és végrehajtott átadások száma](#)
- III./ 17. [Dublini eljárás keretében kezdeményezett és végrehajtott átvételek száma](#)
- III./ 18. [Menekültkérelmek](#)
- III./ 19. [Rendőrségi őrzött szálláson végrehajtott őrizetek száma](#)
- III./ 20. [Rendőrség által elrendelt őrizetek száma](#)
- III./ 21. [Kiutasítottak száma](#)
- III./ 22. [Határrendészet által előállított személyek száma](#)
- III./ 23. [Személy és járműforgalmi adatok](#)

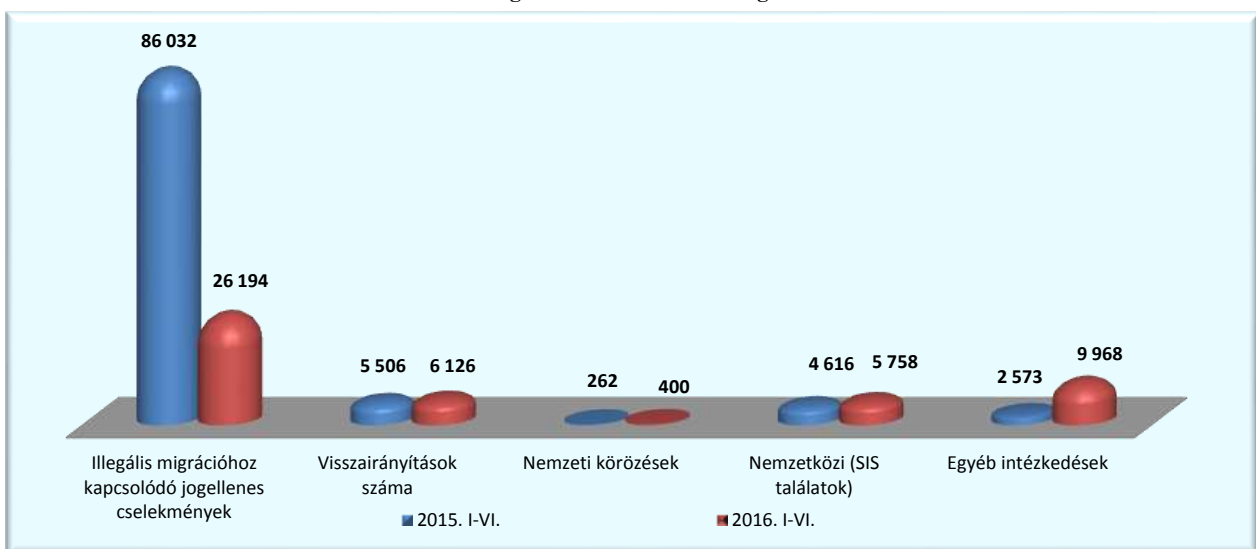


III. /1. Az államhatár rendjével, átlépésével és a jogszerű tartózkodás ellenőrzésével összefüggő intézkedések összetétele

	2015. VI.	2016. VI.	Változás Eset	Dinamika %-ban	Országos %-a 2016	2015. I-VI.	2016. I-VI.	Változás Eset	Dinamika %-ban	Országos %-a 2016
Illegális migrációhoz kapcsolódó jogellenes cselekmények	21 113	5 408	-15 705	-74%	58%	86 032	26 194	-59 838	-70%	54%
Visszairányítások száma	881	868	-13	-1%	9%	5 506	6 126	620	11%	13%
Körözések	827	1 091	264	32%	12%	4 878	6 158	1 280	26%	13%
Nemzeti körözések	50	76	26	52%	1%	262	400	138	53%	1%
Nemzetközi (SIS találatok)	777	1 015	238	31%	11%	4 616	5 758	1 142	25%	12%
Egyéb intézkedések	301	1 984	1 683	559%	21%	2 573	9 968	7 395	287%	21%
Intézkedések összesen	23 122	9 351	-13 771	-60%	100%	98 989	48 446	-50 543	-51%	100%

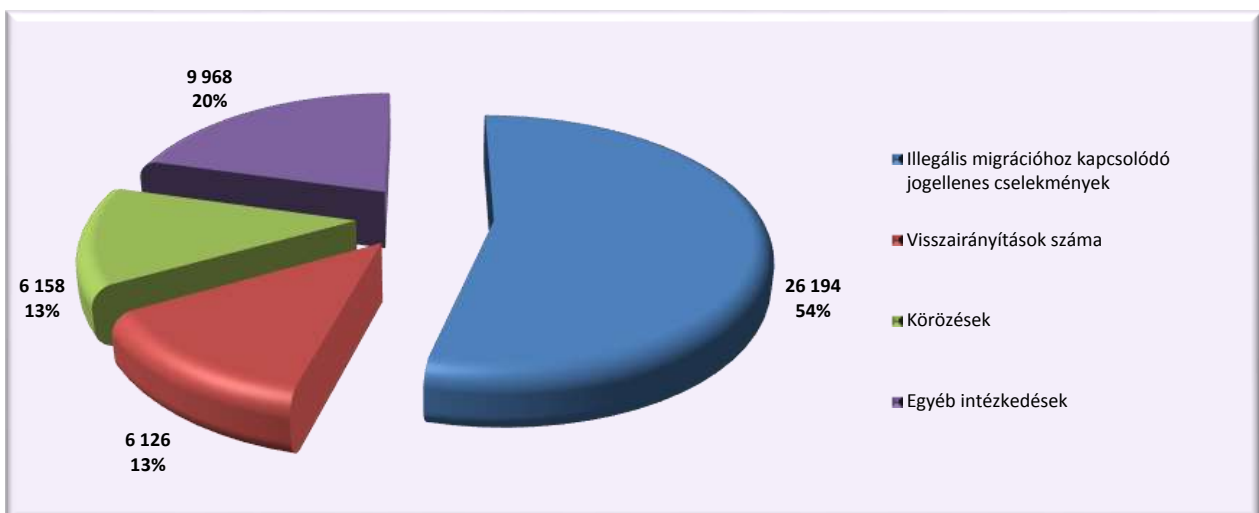
[Tartalomjegyzék](#)

Regisztrált intézkedések megoszlása



Intézkedések megoszlása 2016-ben

[Tartalomjegyzék](#)

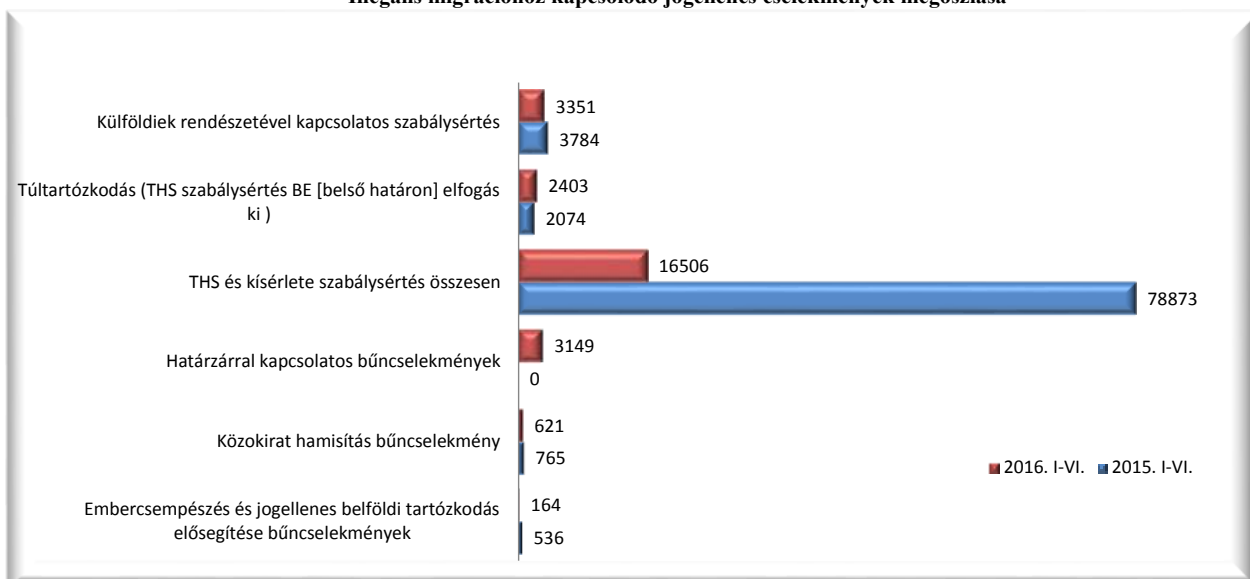


[Tartalomjegyzék](#)

III. /2. Illegális migrációhoz kapcsolódó jogellenes cselekmények megoszlása

	2015. VI.	2016. VI.	Változás Eset	Dinamika %-ban	Országos %-a 2016	2015. I-VI.	2016. I-VI.	Változás Eset	Dinamika %-ban	Országos %-a 2016
Embercsempészség és jogellenes belföldi tartózkodás elősegítése bűncselekmények	79	31	-48	-61%	1%	536	164	-372	-69%	1%
Közokirat hamisítás bűncselekmény	141	104	-37	-26%	2%	765	621	-144	-19%	2%
Határozással kapcsolatos bűncselekmények	0	181	181		3%	0	3 149	3 149		12%
THS és kísérlete szabálysértés összesen	19 576	4 191	-15 385	-79%	77%	78 873	16 506	-62 367	-79%	63%
Túltartózkodás (THS szabálysértés BE [belső határon] elfogás ki)	365	344	-21	-6%	6%	2 074	2 403	329	16%	9%
Külföldiek rendszetével kapcsolatos szabálysértés	952	557	-395	-41%	10%	3 784	3 351	-433	-11%	13%
Mindösszesen	21 113	5 408	-15 855	-74%	100%	86 032	26 194	-59 838	-70%	100%

Illegális migrációhoz kapcsolódó jogellenes cselekmények megoszlása



[Tartalomjegyzék](#)

Illegális migrációhoz kapcsolódó jogellenes cselekmények megoszlása viszonylatonként

	2015. VI.	2016. VI.	Változás Eset	Dinamika %-ban	Országos %-a 2016	2015. I-VI.	2016. I-VI.	Változás Eset	Dinamika %-ban	Országos %-a 2016
budapesti+[kis repülőterek]	25	6	-19	-76%	0%	106	41	-65	-61%	0,2%
ukrán	216	243	27	13%	4%	929	1 338	409	44%	5%
román	429	444	15	3%	8%	2 555	2 549	-6	0%	10%
szerb	17 725	3 954	-13 771	-78%	73%	69 965	19 129	-50 836	-73%	73%
horvát	125	82	-43	-34%	2%	749	518	-231	-31%	2%
mélység	2 593	679	-1 914	-74%	13%	11 728	2 619	-9 109	-78%	10%
Mindösszesen	21 113	5 408	-15 705	-74%	100%	86 032	26 194	-59 838	-70%	100%

[Tartalomjegyzék](#)

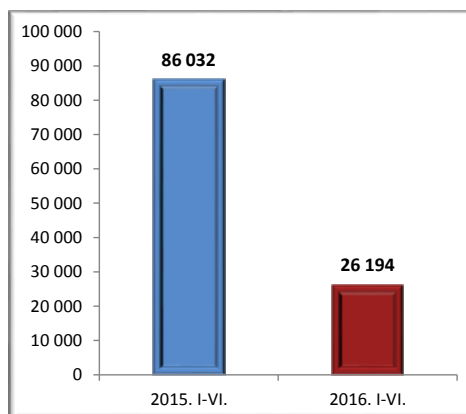
Illegális migrációhoz kapcsolódó jogellenes cselekmények megoszlása megyei bontásban

	2015. VI.	2016. VI.	Változás Eset	Dinamika %-ban	Országos %-a 2016	2015. I-VI.	2016. I-VI.	Változás Eset	Dinamika %-ban	Országos %-a 2016
Budapest	778	41	-737	-95%	0,76%	2 766	190	-2 576	-93%	0,73%
Baranya	38	8	-30	-79%	0,15%	179	147	-32	-18%	0,56%
Bács	3 316	2 634	-682	-21%	48,71%	14 244	8 159	-6 085	-43%	31,15%
Békés	76	46	-30	-39%	0,85%	402	279	-123	-31%	1,07%
Borsod	0	17	17		0,31%	9	39	30	333%	0,15%
Csongrád	14 732	1 440	-13 292	-90%	26,63%	56 921	11 645	-45 276	-80%	44,46%
Fejér	0	21	21		0,39%	66	50	-16	-24%	0,19%
Győr	361	335	-26	-7%	6,19%	2 189	1 129	-1 060	-48%	4,31%
Hajdú	145	165	20	14%	3,05%	774	933	159	21%	3,56%
Heves	2	0	-2	-100%	0,00%	3	3	0	0%	0,01%
Komárom	149	64	-85	-57%	1,18%	1 088	345	-743	-68%	1,32%
Nógrád	1	2	1	100%	0,04%	15	12	-3	-20%	0,05%
Pest	203	26	-177	-87%	0,48%	655	116	-539	-82%	0,44%
Somogy	2	1	-1	-50%	0,02%	30	14	-16	-53%	0,05%
Szabolcs	385	427	42	11%	7,90%	1 763	2 364	601	34%	9,02%
Szolnok	0	0	0		0,00%	18	3	-15	-83%	0,01%
Tolna	0	0	0		0,00%	1	1	0	0%	0,00%
Vas	22	51	29	132%	0,94%	159	137	-22	-14%	0,52%
Veszprém	0	1	1		0,02%	9	14	5	56%	0,05%
Zala	12	20	8	67%	0,37%	345	95	-250	-72%	0,36%
KR	862	103	-759	-88%	1,90%	4 276	471	-3 805	-89%	1,80%
RR1	29	6	-23	-79%	0,11%	120	48	-72	-60%	0,18%
Mindösszesen	21 113	5 408	-14 961	-74%	100%	86 032	26 194	-59 838	-70%	100%

[Tartalomjegyzék](#)


Illegális migrációhoz kapcsolódó jogellenes cselekmények állampolgársági megoszlása

	2015. I-VI.	2016. I-VI.	Változás Eset	Dinamika %-ban	Országos %-a 2016
afgán	19 160	6 529	-12 631	-66%	25%
pakisztán	3 456	3 130	-326	-9%	12%
szír	13 661	1 676	-11 985	-88%	6%
iraki	3 110	1 643	-1 467	-47%	6%
szerb	1 445	1 321	-124	-9%	5%
moldáv	778	1 255	477	61%	5%
ukrán	710	1 243	533	75%	5%
román	1 180	923	-257	-22%	4%
marokkói	142	791	649	457%	3%
iráni	551	693	142	26%	3%
török	278	556	278	100%	2%
Egyéb	41 561	6 434	-35 127	-85%	25%
Mindösszesen	86 032	26 194	-59 838	-70%	100%



[Tartalomjegyzék](#)

Illegális migrációhoz kapcsolódó jogellenes cselekmények állampolgársági megoszlása



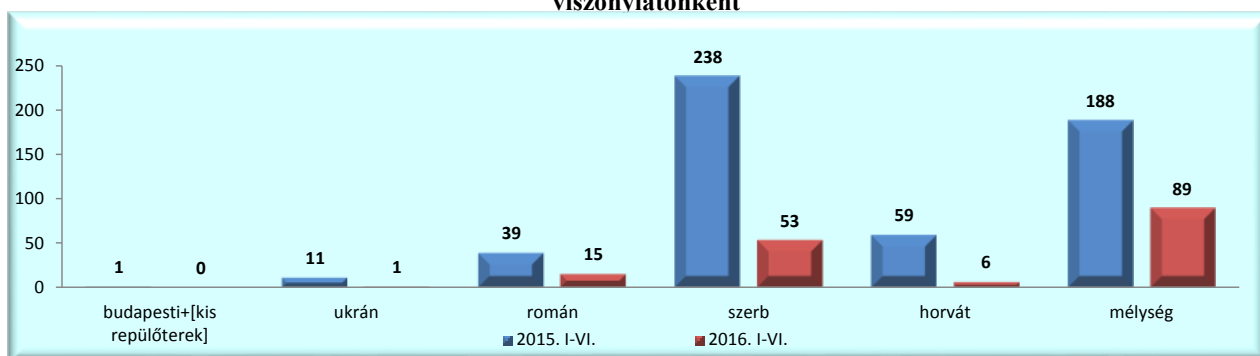
[Tartalomjegyzék](#)

III./3. Embercsempész bűncselekmények és a jogellenes belföldi tartózkodás elősegítése bűncselekmények megoszlása viszonylatonként

	2015. VI.	2016. VI.	Változás Eset	Dinamika %-ban	Országos %-a 2016	2015. I-VI.	2016. I-VI.	Változás Eset	Dinamika %-ban	Országos %-a 2016
budapesti+[kis repülőterek]	0	0	0		0%	1	0	-1	-100%	0%
ukrán	0	0	0		0%	11	1	-10	-91%	1%
román	7	1	-6	-86%	3%	39	15	-24	-62%	9%
szerb	31	0	-31	-100%	0%	238	53	-185	-78%	32,32%
horvát	2	0	-2	-100%	0%	59	6	-53	-90%	4%
mélység	39	30	-9	-23%	97%	188	89	-99	-53%	54,27%
Mindösszesen	79	31	-48	-61%	100%	536	164	-372	-69%	100%

[Tartalomjegyzék](#)

Embercsempész bűncselekmények és a jogellenes belföldi tartózkodás elősegítése bűncselekmények megoszlása viszonylatonként



[Tartalomjegyzék](#)

Embercsempész bűncselekmények és a jogellenes belföldi tartózkodás elősegítése bűncselekmények megoszlása megyei bontásban

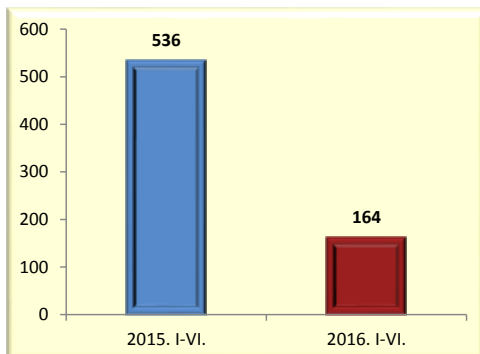
	2015. VI.	2016. VI.	Változás Eset	Dinamika %-ban	Országos %-a 2016	2015. I-VI.	2016. I-VI.	Változás Eset	Dinamika %-ban	Országos %-a 2016
Budapest	1	3	2	200%	10%	9	3	-6	-67%	2%
Baranya	0	0	0		0%	0	1	1		1%
Bács	11	0	-11	-100%	0%	66	34	-32	-48%	21%
Békés	3	0	-3	-100%	0%	11	8	-3	-27%	5%
Borsod	0	0	0		0%	0	1	1		1%
Csongrád	27	1	-26	-96%	3%	205	28	-177	-86%	17%
Fejér	0	2	2		6%	4	3	-1	-25%	2%
Győr	11	7	-4	-36%	23%	73	34	-39	-53%	21%
Hajdú	2	0	-2	-100%	0%	4	0	-4	-100%	0%
Heves	0	0	0		0%	0	0	0		0%
Komárom	6	0	-6	-100%	0%	51	12	-39	-76%	7%
Nógrád	0	0	0		0%	0	0	0		0%
Pest	9	0	-9	-100%	0%	13	1	-12	-92%	1%
Somogy	0	0	0		0%	1	0	-1	-100%	0%
Szabolcs	1	0	-1	-100%	0%	19	3	-16	-84%	2%
Szolnok	0	0	0		0%	0	0	0		0%
Tolna	0	0	0		0%	0	0	0		0%
Vas	0	9	9		29%	2	9	7	350%	5%
Veszprém	0	0	0		0%	0	0	0		0%
Zala	2	1	-1	-50%	3%	64	6	-58	-91%	4%
KR	6	8	2	33%	26%	13	21	8	62%	13%
RRI	0	0	0		0%	1	0	-1	-100%	0%
Mindösszesen	79	31	-48	-61%	100%	536	164	-372	-69%	100%

[Tartalomjegyzék](#)

Embercsempész bűncselekmények és a jogellenes belföldi tartózkodás elősegítése bűncselekmények megoszlása állampolgársági kategóriánként

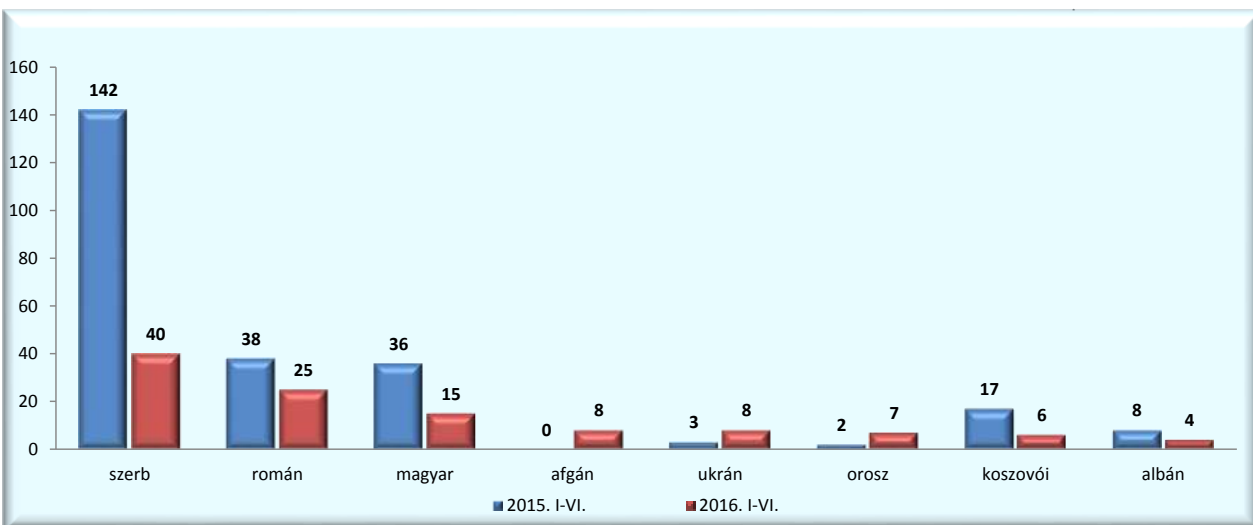
	2015. I-VI.	2016. I-VI.	Változás Eset	Dinamika %-ban	Országos %-a 2016
szerb	142	40	-102	-72%	24%
román	38	25	-13	-34%	15%
magyar	36	15	-21	-58%	9%
afgán	0	8	8		5%
ukrán	3	8	5	167%	5%
orosz	2	7	5	250%	4%
koszovói	17	6	-11	-65%	4%
albán	8	4	-4	-50%	2%
bolgár	7	4	-3	-43%	2%
iraki	1	4	3	300%	2%
olasz	11	4	-7	-64%	2%
Egyéb	271	39	-232	-86%	24%
Mindösszesen	536	164	-372	-69%	100%

Embercsempészes és jogellenes belföldi tartózkodás elősegítése bűncselekmények



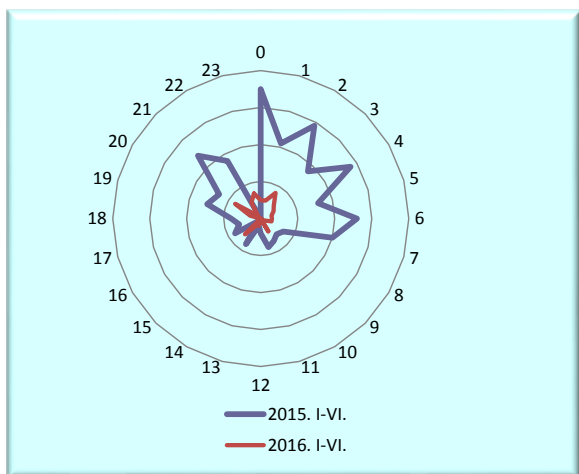
[Tartalomjegyzék](#)

Embercsempész bűncselekmények és a jogellenes belföldi tartózkodás elősegítése bűncselekmények főbb állampolgársági kategóriái

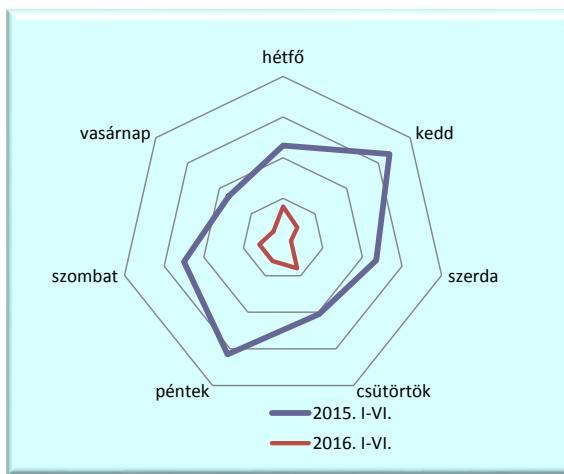


[Tartalomjegyzék](#)

Nap órái szerinti megoszlás



Hét napjai szerinti megoszlás



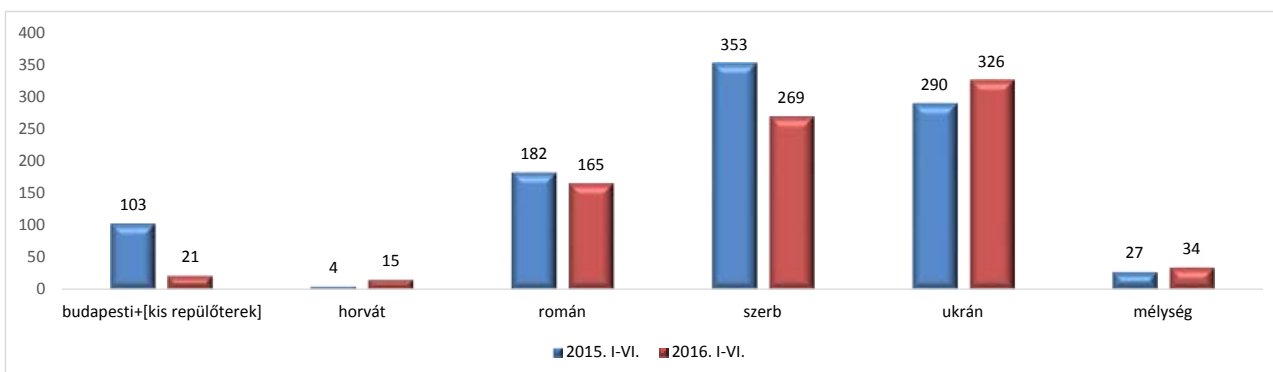
[Tartalomjegyzék](#)

III./ 4. Közokirat-hamisítás bűncselekmények megoszlása,

Felfedett közokirat-hamisítás bűncselekmények viszonylati bontásban (esetszám)

	2015. VI.	2016. VI.	Változás Eset	Dinamika %-ban	Országos %-a 2016	2015. I-VI.	2016. I-VI.	Változás Eset	Dinamika %-ban	Országos %-a 2016
budapesti+[kis repülőterek]	23	2	-21	-91%	1%	103	21	-82	-80%	3%
horvát	0	4	4		3%	4	15	11	275%	2%
román	21	31	10	48%	21%	182	165	-17	-9%	20%
szerb	43	34	-9	-21%	23%	353	269	-84	-24%	32%
ukrán	80	72	-8	-10%	49%	290	326	36	12%	39%
mélység	4	3	-1	-25%	2%	27	34	7	26%	4%
Mindösszesen	171	146	-25	-15%	100%	959	830	-129	-13%	100%

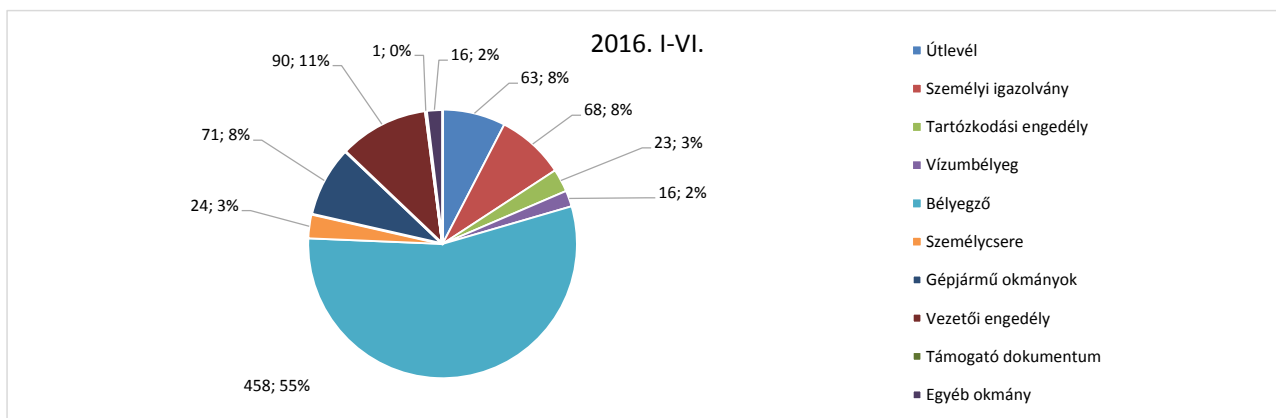
[Tartalomjegyzék](#)



Közokirat-hamisítás bűncselekmények kategóriánkénti bontásban (esetszám)

	2015. VI.	2016. VI.	Változás Eset	Dinamika %-ban	Országos %-a 2016	2015. I-VI.	2016. I-VI.	Változás Eset	Dinamika %-ban	Országos %-a 2016
Útlevel	19	13	-6	-32%	9%	102	63	-39	-38%	8%
Személyi igazolvány	5	11	6	120%	8%	80	68	-12	-15%	8%
Tartózkodási engedély	2	3	1	50%	2%	22	23	1	5%	3%
Vízumbélyeg	7	2	-5	-71%	1%	35	16	-19	-54%	2%
Bélyegző	111	75	-36	-32%	51%	537	458	-79	-15%	55%
Személycsere	4	3	-1	-25%	2%	30	24	-6	-20%	3%
Gépjármű okmányok	20	17	-3	-15%	12%	87	71	-16	-18%	9%
Vezetői engedély	2	18	16	800%	12%	51	90	39	76%	11%
Támogató dokumentum	0	0	0		0%	0	1	1		0%
Egyéb okmány	1	4	3	300%	3%	15	16	1	7%	2%
Mindösszesen	171	146	-25	-15%	100%	959	830	-129	-13%	100%

[Tartalomjegyzék](#)



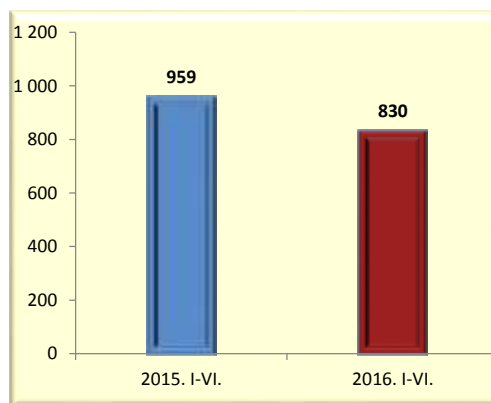
Közokirat-hamisítás bűncselekmények megoszlása megyei bontásban (esetszám)

	2015. VI.	2016. VI.	Változás Eset	Dinamika %-ban	Országos %-a 2016	2015. I-VI.	2016. I-VI.	Változás Eset	Dinamika %-ban	Országos %-a 2016
Budapest	0	0	0		0%	0	0	0		0%
Baranya	0	3	3		2%	2	9	7	350%	1%
Bács	2	5	3	150%	3%	43	50	7	16%	6%
Békés	5	4	-1	-20%	3%	38	25	-13	-34%	3%
Borsod	0	0	0		0%	0	0	0		0%
Csongrád	52	47	-5	-10%	32%	416	323	-93	-22%	39%
Fejér	0	0	0		0%	0	0	0		0%
Győr	0	0	0		0%	2	0	-2	-100%	0%
Hajdú	3	4	1	33%	3%	28	36	8	29%	4%
Heves	0	0	0		0%	0	0	0		0%
Komárom	0	0	0		0%	0	0	0		0%
Nógrád	0	0	0		0%	0	0	0		0%
Pest	0	0	0		0%	2	1	-1	-50%	0%
Somogy	0	0	0		0%	0	1	1		0%
Szabolcs	82	78	-4	-5%	53%	310	352	42	14%	42%
Szolnok	0	0	0		0%	0	0	0		0%
Tolna	0	0	0		0%	0	0	0		0%
Vas	0	1	1		1%	1	1	0	0%	0%
Veszprém	0	0	0		0%	0	0	0		0%
Zala	0	2	2		1%	3	9	6	200%	1%
KR	0	0	0		0%	0	0	0		0%
RRI	27	2	-25	-93%	1%	114	23	-91	-80%	3%
Összesen	171	146	-25	-15%	100%	959	830	-129	-13%	100%

[Tartalomjegyzék](#)

Közokirat-hamisítás bűncselekmények megoszlása főbb állampolgársági kategóriák szerint (esetszám)

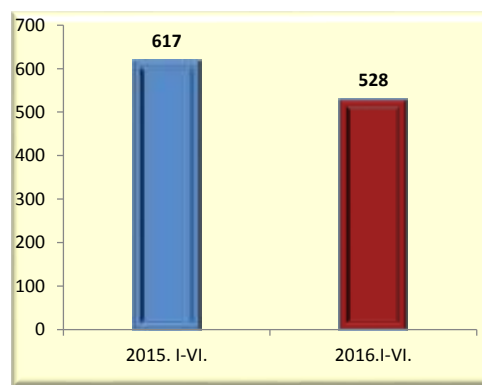
	2015. I-VI.	2016. I-VI.	Változás Eset	Dinamika %-ban	Országos %-a 2016
ukrán	285	326	41	14%	39%
szerb	147	135	-12	-8%	16%
román	82	80	-2	-2%	10%
albán	94	44	-50	-53%	5%
koszovói	50	26	-24	-48%	3%
ismeretlen	42	24	-18	-43%	3%
makedón	26	23	-3	-12%	3%
bosnyák	6	19	13	217%	2%
magyar	22	18	-4	-18%	2%
török	3	16	13	433%	2%
Egyéb	202	119	-83	-41%	14%
Összesen	959	830	584	98%	100%



[Tartalomjegyzék](#)

Felfedett közokirat-hamisítás bűncselekmények megoszlása főbb állampolgársági kategóriák szerint (fő)

	2015. I-VI.	2016. I-VI.	Változás Eset	Dinamika %-ban	Országos %-a 2016
ukrán	181	190	9	5%	36%
román	72	73	1	1%	14%
szerb	83	62	-21	-25%	12%
albán	52	30	-22	-42%	6%
koszovói	6	18	12	200%	3%
magyar	26	18	-8	-31%	3%
ismeretlen	22	17	-5	-23%	3%
török	18	13	-5	-28%	2%
makedón	16	11	-5	-31%	2%
bosnyák	5	9	4	80%	2%
Egyéb	136	87	-49	-36%	16%
Összesen	617	528	584	98%	100%



[Tartalomjegyzék](#)

Az illegális migrációhoz kapcsolódó közokirat-hamisítás bűncselekmények viszonylati bontásban (esetszám)

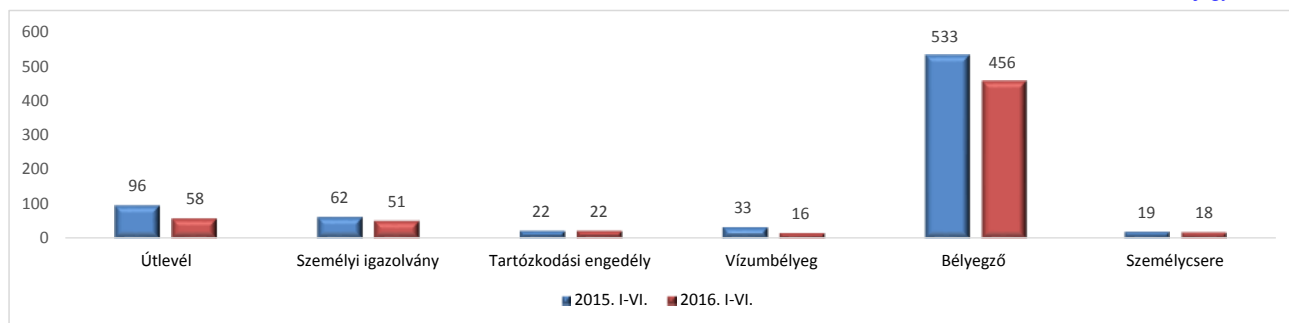
	2015. VI.	2016. VI.	Változás Eset	Dinamika %-ban	Országos %-a 2016	2015. I-VI.	2016. I-VI.	Változás Eset	Dinamika %-ban	Országos %-a 2016
budapesti+[kis repülőterek]	22	2	-20	-91%	2%	97	17	-80	-82%	3%
horvát	0	0	0		0%	4	5	1	25%	1%
román	5	4	-1	-20%	4%	69	55	-14	-20%	9%
szerb	35	31	-4	-11%	30%	309	233	-76	-25%	38%
ukrán	75	65	-10	-13%	63%	268	286	18	7%	46%
mélység	4	2	-2	-50%	2%	18	25	7	39%	4%
Mindösszesen	141	104	-37	-26%	100%	765	621	-144	-19%	100%

[Tartalomjegyzék](#)

Az illegális migrációhoz kapcsolódó közokirat-hamisítás bűncselekmények kategóriánkénti bontásban (esetszám)

	2015. VI.	2016. VI.	Változás Eset	Dinamika %-ban	Országos %-a 2016	2015. I-VI.	2016. I-VI.	Változás Eset	Dinamika %-ban	Országos %-a 2016
Útlevel	18	13	-5	-28%	13%	96	58	-38	-40%	9%
Személyi igazolvány	2	9	7	350%	9%	62	51	-11	-18%	8%
Tartózkodási engedély	2	3	1	50%	3%	22	22	0	0%	4%
Vízumbélyeg	7	2	-5	-71%	2%	33	16	-17	-52%	3%
Bélyegző	111	75	-36	-32%	72%	533	456	-77	-14%	73%
Személycsere	1	2	1	100%	2%	19	18	-1	-5%	3%
Mindösszesen	141	104	-37	-26%	100%	765	621	-144	-19%	100%

[Tartalomjegyzék](#)



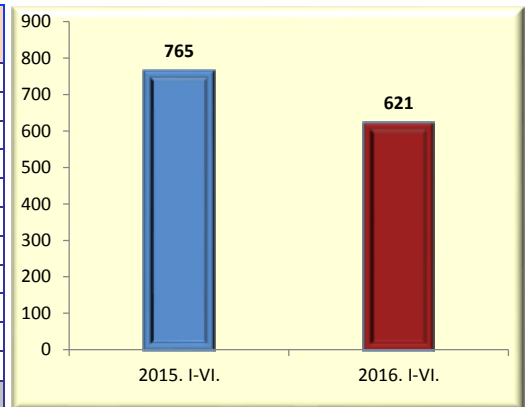
Az illegális migrációhoz kapcsolódó közokirat-hamisítás bűncselekmények megyénkénti bontásban (esetszám)

	2015. VI.	2016. VI.	Változás Eset	Dinamika %-ban	Országos %-a 2016	2015. I-VI.	2016. I-VI.	Változás Eset	Dinamika %-ban	Országos %-a 2016
Budapest	0	0	0		0%	0	0	0		0%
Baranya	0	1	1		1%	2	6	4	200%	1%
Bács	0	5	5		5%	35	40	5	14%	6%
Békés	1	0	-1	-100%	0%	9	7	-2	-22%	1%
Borsod	0	0	0		0%	0	0	0		0%
Csongrád	36	29	-7	-19%	28%	316	232	-84	-27%	37%
Fejér	0	0	0		0%	0	0	0		0%
Győr	0	0	0		0%	0	0	0		0%
Hajdú	1	1	0	0%	1%	13	17	4	31%	3%
Heves	0	0	0		0%	0	0	0		0%
Komárom	0	0	0		0%	0	0	0		0%
Nógrád	0	0	0		0%	0	0	0		0%
Pest	0	0	0		0%	0	0	0		0%
Somogy	0	0	0		0%	0	0	0		0%
Szabolcs	77	66	-11	-14%	63%	279	300	21	8%	48%
Szolnok	0	0	0		0%	0	0	0		0%
Tolna	0	0	0		0%	0	0	0		0%
Vas	0	0	0		0%	0	0	0		0%
Veszprém	0	0	0		0%	0	0	0		0%
Zala	0	0	0		0%	3	0	-3	-100%	0%
KR	0	0	0		0%	0	0	0		0%
RRI	26	2	-24	-92%	2%	108	19	-89	-82%	3%
Összesen	141	104	-37	-26%	100%	765	621	-144	-19%	100%

[Tartalomjegyzék](#)

Az illegális migrációhoz kapcsolódó közokirat-hamisítás bűncselekmények főbb állampolgársági kategóriái (esetszám)

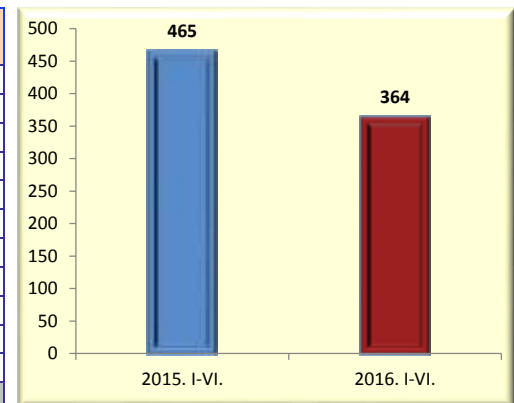
	2015. I-VI.	2016. I-VI.	Változás Eset	Dinamika %-ban	Országos %-a 2016
ukrán	270	299	29	11%	48%
szerb	124	118	-6	-5%	19%
albán	92	42	-50	-54%	7%
koszovói	39	22	-17	-44%	4%
bosnyák	41	21	-20	-49%	3%
macedón	25	20	-5	-20%	3%
ismeretlen	3	16	13	433%	3%
montenegrói	15	15	0	0%	2%
afgán	5	9	4	80%	1%
marokkói	18	7	-11	-61%	1%
Egyéb	133	52	27	-61%	8%
Összesen	765	621	-144	-19%	100%



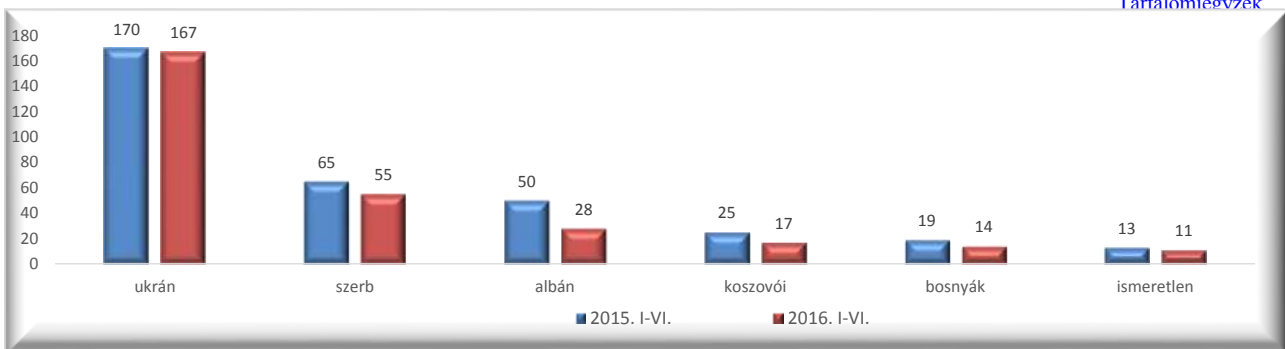
[Tartalomjegyzék](#)

Az illegális migrációhoz kapcsolódó közokirat-hamisítás bűncselekmények főbb állampolgársági kategóriái (fő)

	2015. I-VI.	2016. I-VI.	Változás Eset	Dinamika %-ban	Országos %-a 2016
ukrán	170	167	-3	-2%	46%
szerb	65	55	-10	-15%	15%
albán	50	28	-22	-44%	8%
koszovói	25	17	-8	-32%	5%
bosnyák	19	14	-5	-26%	4%
ismeretlen	13	11	-2	-15%	3%
macedón	16	11	-5	-31%	3%
afgán	2	8	6	300%	2%
török	12	7	-5	-42%	2%
marokkói	1	6	5	500%	2%
Egyéb	92	40	27	-57%	11%
Összesen	465	364	-101	-22%	100%



[Tartalomjegyzék](#)



III. /5. Határárral kapcsolatos bűncselekmények

	2015. VI.	2016. VI.	Változás Eset	Dinamika %-ban	Országos %-a 2016	2015. I-VI.	2016. I-VI.	Változás Eset	Dinamika %-ban	Országos %-a 2016
Határzár tiltott átlépése	0	181	181		100%	0	3 019	3 019		96%
Határzár megrongálása Be tiltott határátlépéssel	0	0	0		0%	0	129	129		4%
Határzár megrongálása nincs tiltott határátlépés	0	0	0		0%	0	1	1		0%
Határárral kapcsolatos építési munka akadályozása	0	0	0		100%	0	0	0		100%
Intézkedések összesen	0	181	181		100%	0	3 149	3 149		100%

[Tartalomjegyzék](#)

Határárral kapcsolatos bűncselekmények megoszlása viszonylatonként

	2015. VI.	2016. VI.	Változás Eset	Dinamika %-ban	Országos %-a 2016	2015. I-VI.	2016. I-VI.	Változás Eset	Dinamika %-ban	Országos %-a 2016
budapesti+[kis repülőterek]	0	0	0		0%	0	0	0		0,0%
ukrán	0	0	0		0%	0	0	0		0%
román	0	0	0		0%	0	1	1		0%
szerb	0	179	179		99%	0	3 127	3 127		99%
horvát	0	0	0		0%	0	6	6		0%
mélység	0	2	2		1%	0	15	15		0%
Mindösszesen	0	181	0		100%	0	3 149	3 149		100%

[Tartalomjegyzék](#)

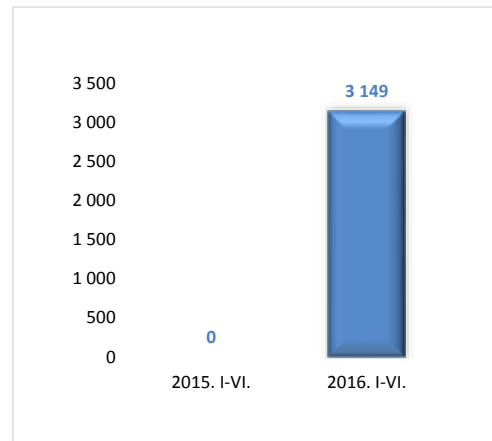
Határárral kapcsolatos bűncselekmények megoszlása viszonylatonként megyei bontásban

	2015. VI.	2016. VI.	Változás Eset	Dinamika %-ban	Országos %-a 2016	2015. I-VI.	2016. I-VI.	Változás Eset	Dinamika %-ban	Országos %-a 2016
Budapest	0	0	0		0,00%	0	0	0		0,00%
Baranya	0	0	0		0,00%	0	3	3		0,10%
Bács	0	20	20		11,05%	0	782	782		24,83%
Békés	0	0	0		0,00%	0	0	0		0,00%
Borsod	0	0	0		0,00%	0	0	0		0,00%
Csongrád	0	159	159		87,85%	0	2 348	2 348		74,56%
Fejér	0	0	0		0,00%	0	0	0		0,00%
Győr	0	0	0		0,00%	0	0	0		0,00%
Hajdú	0	0	0		0,00%	0	1	1		0,03%
Heves	0	0	0		0,00%	0	0	0		0,00%
Komárom	0	0	0		0,00%	0	6	6		0,19%
Nógrád	0	2	2		1,10%	0	2	2		0,06%
Pest	0	0	0		0,00%	0	4	4		0,13%
Somogy	0	0	0		0,00%	0	3	3		0,10%
Szabolcs	0	0	0		0,00%	0	0	0		0,00%
Szolnok	0	0	0		0,00%	0	0	0		0,00%
Tolna	0	0	0		0,00%	0	0	0		0,00%
Vas	0	0	0		0,00%	0	0	0		0,00%
Veszprém	0	0	0		0,00%	0	0	0		0,00%
Zala	0	0	0		0,00%	0	0	0		0,00%
KR	0	0	0		0,00%	0	0	0		0,00%
RRI	0	0	0		0,00%	0	0	0		0,00%
ORFK	0	0	0		0,00%	0	0	0		0,00%
Mindösszesen	0	181	181		100%	0	3 149	3 149		100%

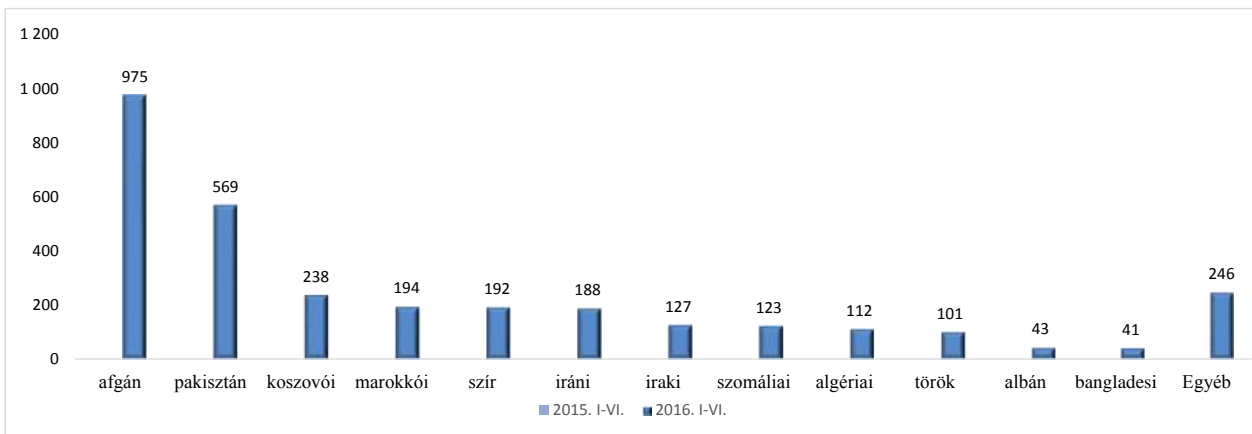
[Tartalomjegyzék](#)

Határárral kapcsolatos bűncselekmények főbb állampolgársági megoszlása

	2015. I-VI.	2016. I-VI.	Változás Eset	Dinamika %-ban	Országos %-a 2016
afgán	0	975	975		31%
pakisztán	0	569	569		18%
koszovói	0	238	238		8%
marokkói	0	194	194		6%
szír	0	192	192		6%
iráni	0	188	188		6%
iraki	0	127	127		4%
szomáliai	0	123	123		4%
algériai	0	112	112		4%
török	0	101	101		3%
albán	0	43	43		1%
bangladesi	0	41	41		1%
Egyéb	0	246	246		8%
Mindösszesen	0	3 149	3 149		100%

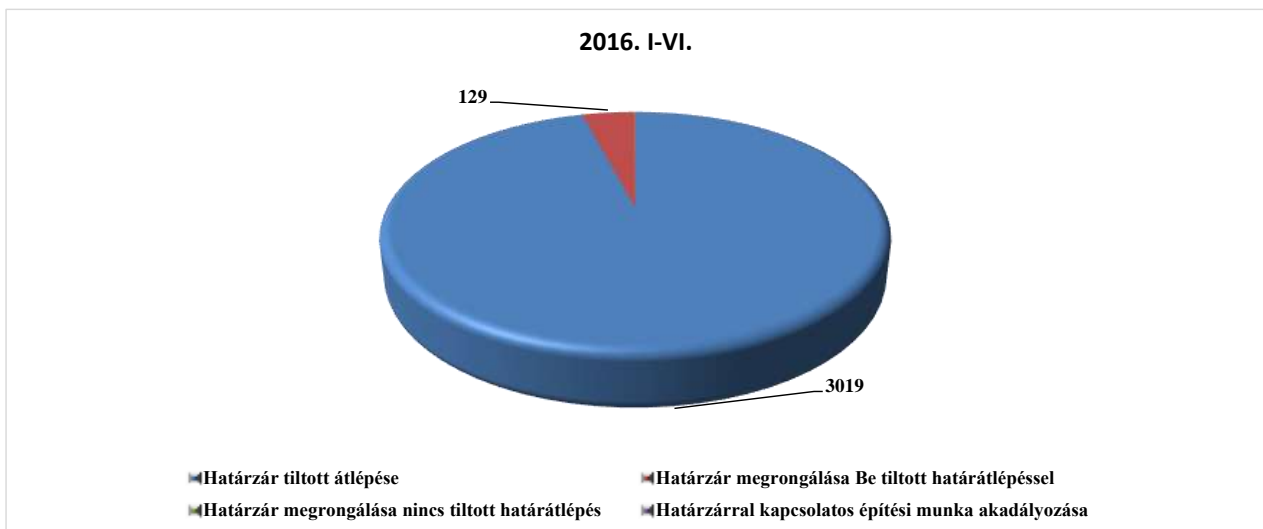


[Tartalomjegyzék](#)



[Tartalomjegyzék](#)

Határárral kapcsolatos bűncselekmények megoszlása kategóriánként



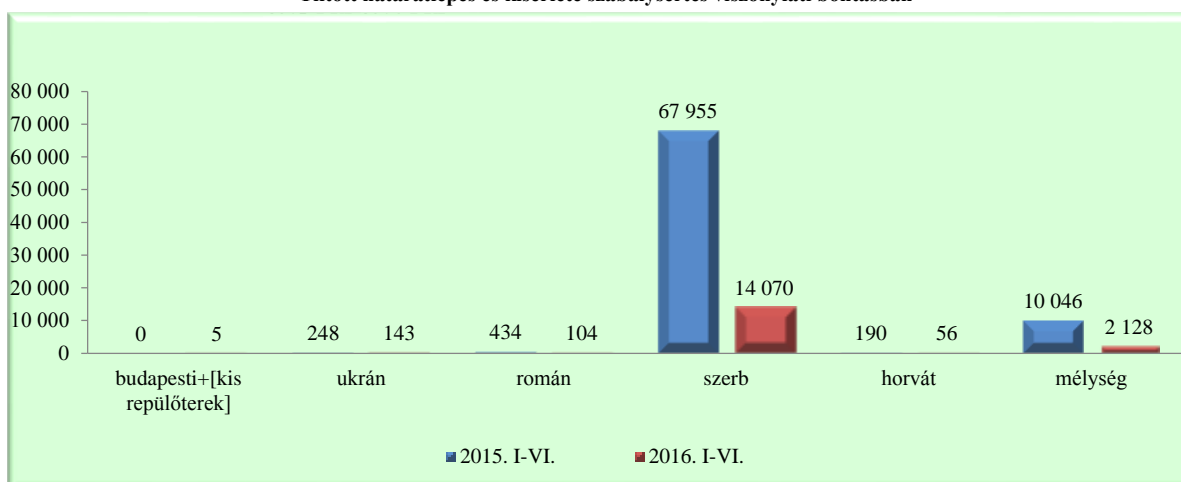
[Tartalomjegyzék](#)

III./ 6. Tiltott határátlépés és kísérlete szabálysértés viszonylati bontásban

	2015. VI.	2016. VI.	Változás Eset	Dinamika %-ban	Országos %-a 2016	2015. I-VI.	2016. I-VI.	Változás Eset	Dinamika %-ban	Országos %-a 2016
budapesti+[kis repülőterek]	0	0	0		0%	0	5	5		0%
ukrán	72	36	-36	-50%	1%	248	143	-105	-42%	1%
román	56	25	-31	-55%	1%	434	104	-330	-76%	1%
szerb	17 401	3 531	-13870	-80%	84%	67 955	14 070	-53 885	-79%	85%
horvát	8	1	-7	-88%	0%	190	56	-134	-71%	0%
mélység	2 039	598	-1441	-71%	14%	10 046	2 128	-7 918	-79%	13%
Mindösszesen	19 576	4 191	-15 385	-79%	100%	78 873	16 506	-62 367	-79%	100%

[Tartalomjegyzék](#)

Tiltott határátlépés és kísérlete szabálysértés viszonylati bontásban



[Tartalomjegyzék](#)

Tiltott határátlépés és kísérlete szabálysértések számának megoszlása megyei bontásban

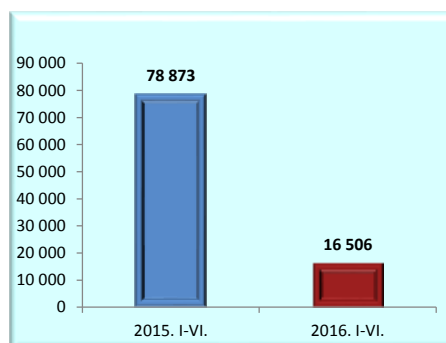
	2015. VI.	2016. VI.	Változás Eset	Dinamika %-ban	Országos %-a 2016	2015. I-VI.	2016. I-VI.	Változás Eset	Dinamika %-ban	Országos %-a 2016
Budapest	473	32	-441	-93%	1%	2 157	136	-2 021	-94%	1%
Baranya	2	0	-2	-100%	0%	3	9	6	200%	0%
Bács	3 251	2 545	-706	-22%	61%	13 792	6 926	-6 866	-50%	42%
Békés	25	6	-19	-76%	0%	125	28	-97	-78%	0%
Borsod	0	17	17		0%	0	31	31		0%
Csongrád	14 368	993	-13375	-93%	24%	54 730	7 219	-47 511	-87%	44%
Fejér	0	19	19		0%	49	23	-26	-53%	0%
Győr	348	328	-20	-6%	8%	2 084	1 093	-991	-48%	7%
Hajdú	10	16	6	60%	0%	87	43	-44	-51%	0%
Heves	0	0	0		0%	0	2	2		0%
Komárom	128	53	-75	-59%	1%	958	275	-683	-71%	2%
Nógrád	0	0	0		0%	0	0	0		0%
Pest	151	0	-151	-100%	0%	484	9	-475	-98%	0%
Somogy	1	1	0	0%	0%	12	5	-7	-58%	0%
Szabolcs	78	37	-41	-53%	1%	270	151	-119	-44%	1%
Szolnok	0	0	0		0%	15	1	-14	-93%	0%
Tolna	0	0	0		0%	1	0	-1	-100%	0%
Vas	21	42	21	100%	1%	153	123	-30	-20%	1%
Veszprém	0	0	0		0%	7	7	0	0%	0%
Zala	7	9	2	29%	0%	230	55	-175	-76%	0%
KR	713	93	-620	-87%	2%	3 715	364	-3 351	-90%	2%
RRI	0	0	0		0%	1	6	5	500%	0%
ORFK	0	0	0		0%	0	0	0		0%
Mindösszesen	19 576	4 191	-15385	-79%	100%	78 873	16 506	-62 367	-79%	100%

[Tartalomjegyzék](#)

Tiltott határátlépés és kísérlete szabálysértés állampolgársági megoszlása

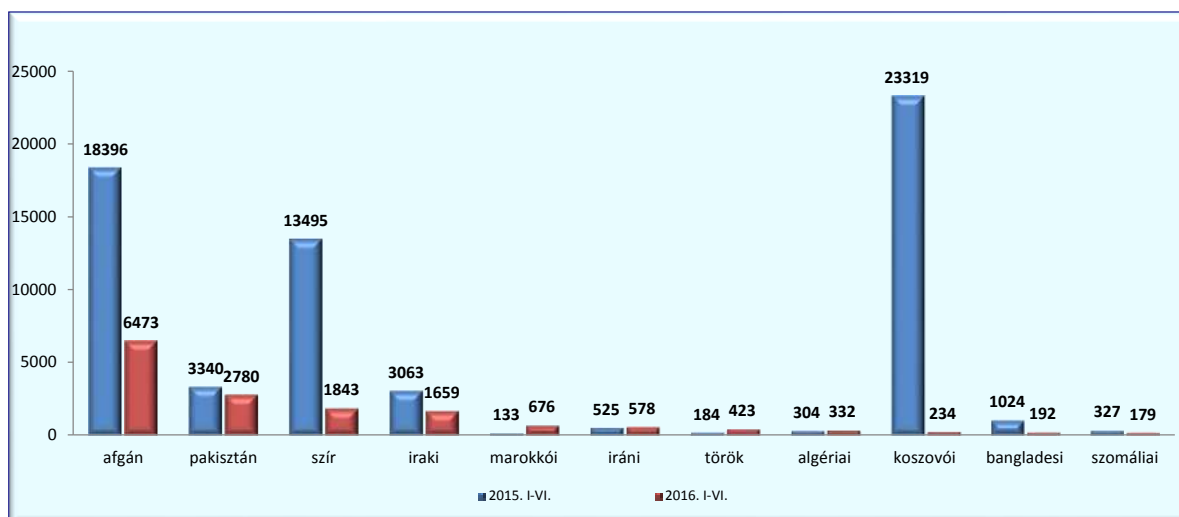
	2015. I-VI.	2016. I-VI.	Változás Eset	Dinamika %-ban	Országos %-a 2016
afgán	18 396	6 473	-11 923	-65%	39%
pakisztán	3 340	2 780	-560	-17%	17%
szír	13 495	1 843	-11 652	-86%	11%
iraki	3 063	1 659	-1 404	-46%	10%
marokkói	133	676	543	408%	4%
iráni	525	578	53	10%	4%
török	184	423	239	130%	3%
algériai	304	332	28	9%	2%
koszovói	23 319	234	-23 085	-99%	1%
bangladesi	1 024	192	-832	-81%	1%
szomáliai	327	179	-148	-45%	1%
Egyéb	14 763	1 137	-13 626	-92%	7%
Mindösszesen	78 873	16 506	-62 367	-79%	100%

Tiltott határátlépés és kísérlete



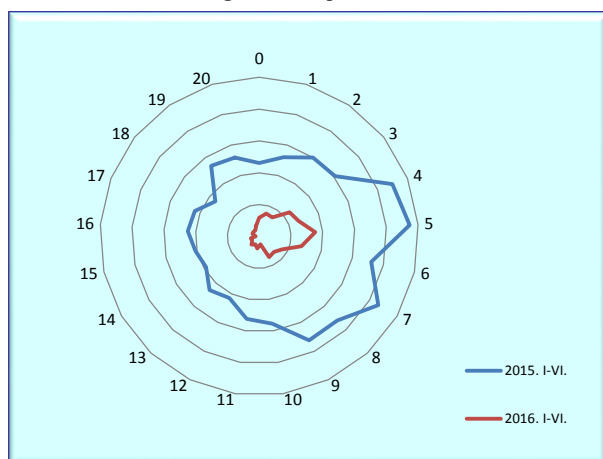
[Tartalomjegyzék](#)

Tiltott határátlépés és kísérlete szabálysértés állampolgársági megoszlása

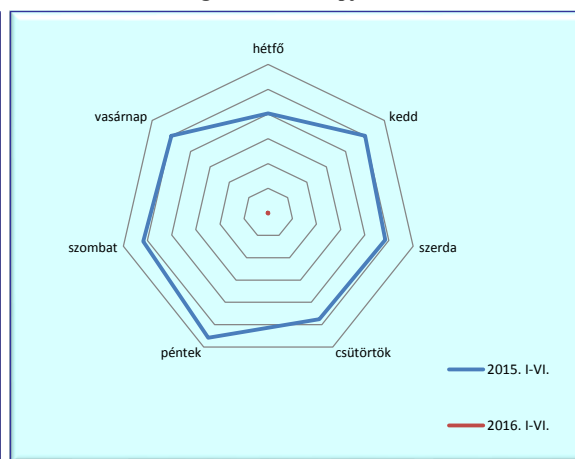


[Tartalomjegyzék](#)

Tiltott határátlépés és kísérlete szabálysértések számának megoszlása nap órai szerint



Tiltott határátlépés és kísérlete szabálysértések számának megoszlása hét napjai szerint



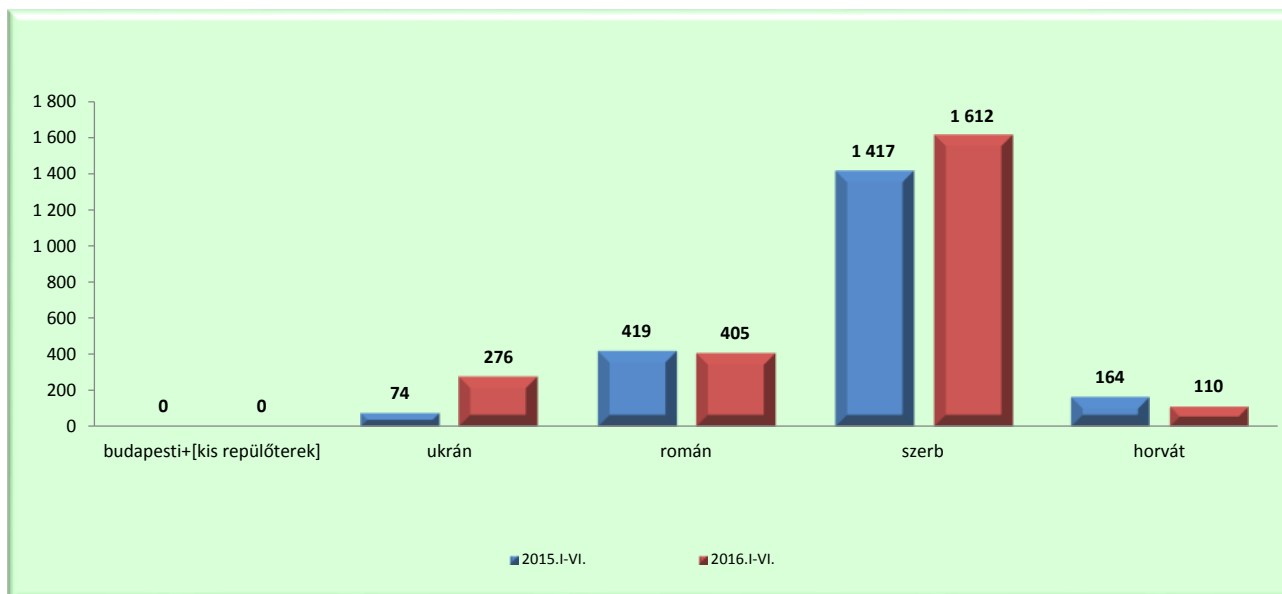
[Tartalomjegyzék](#)

III./ 7. Túltartózkodás (THS szabálysértés BE [belső határon] elfogás ki) viszonylati bontásban

	2015. VI.	2016. VI.	Változás Eset	Dinamika %-ban	Országos %-a 2016	2015. I-VI.	2016. I-VI.	Változás Eset	Dinamika %-ban	Országos %-a 2016
budapesti+[kis repülőterek]	0	0	0		0%	0	0	0		0%
ukrán	9	47	38	422%	14%	74	276	202	273%	11%
román	78	80	2	3%	23%	419	405	-14	-3%	17%
szerb	244	206	-38	-16%	60%	1 417	1 612	195	14%	67%
horvát	34	11	-23	-68%	3%	164	110	-54	-33%	5%
Mindösszesen	365	344	-21	-6%	100%	2 074	2 403	329	16%	100%

[Tartalomjegyzék](#)

Túltartózkodás (THS szabálysértés BE [belső határon] elfogás ki) viszonylati bontásban



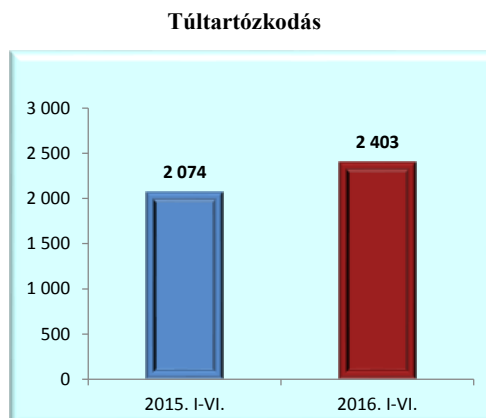
Túltartózkodás (THS szabálysértés BE [belső határon] elfogás ki) megyei bontásban

	2015. VI.	2016. VI.	Változás Eset	Dinamika %-ban	Országos %-a 2016	2015. I-VI.	2016. I-VI.	Változás Eset	Dinamika %-ban	Országos %-a 2016
Budapest	0	0	0		0%	0	0	0		0%
Baranya	30	4	-26	-87%	1%	136	89	-47	-35%	4%
Bács	51	62	11	22%	18%	341	373	32	9%	16%
Békés	38	28	-10	-26%	8%	193	177	-16	-8%	7%
Borsod	0	0	0		0%	0	0	0		0%
Csongrád	199	163	-36	-18%	47%	1 142	1 324	182	16%	55%
Fejér	0	0	0		0%	0	0	0		0%
Győr	0	0	0		0%	0	0	0		0%
Hajdú	12	7	-5	-42%	2%	37	27	-10	-27%	1%
Heves	0	0	0		0%	0	0	0		0%
Komárom	0	0	0		0%	0	0	0		0%
Nógrád	0	0	0		0%	0	0	0		0%
Pest	0	0	0		0%	0	0	0		0%
Somogy	1	0	-1	-100%	0%	10	3	-7	-70%	0%
Szabolcs	31	73	42	135%	21%	197	392	195	99%	16%
Szolnok	0	0	0		0%	0	0	0		0%
Tolna	0	0	0		0%	0	0	0		0%
Vas	0	0	0		0%	0	0	0		0%
Veszprém	0	0	0		0%	0	0	0		0%
Zala	3	7	4	133%	2%	18	18	0	0%	1%
KR	0	0	0		0%	0	0	0		0%
RRI	0	0	0		0%	0	0	0		0%
Mindösszesen	365	344	-25	-6%	100%	2 074	2 403	329	16%	100%

[Tartalomjegyzék](#)

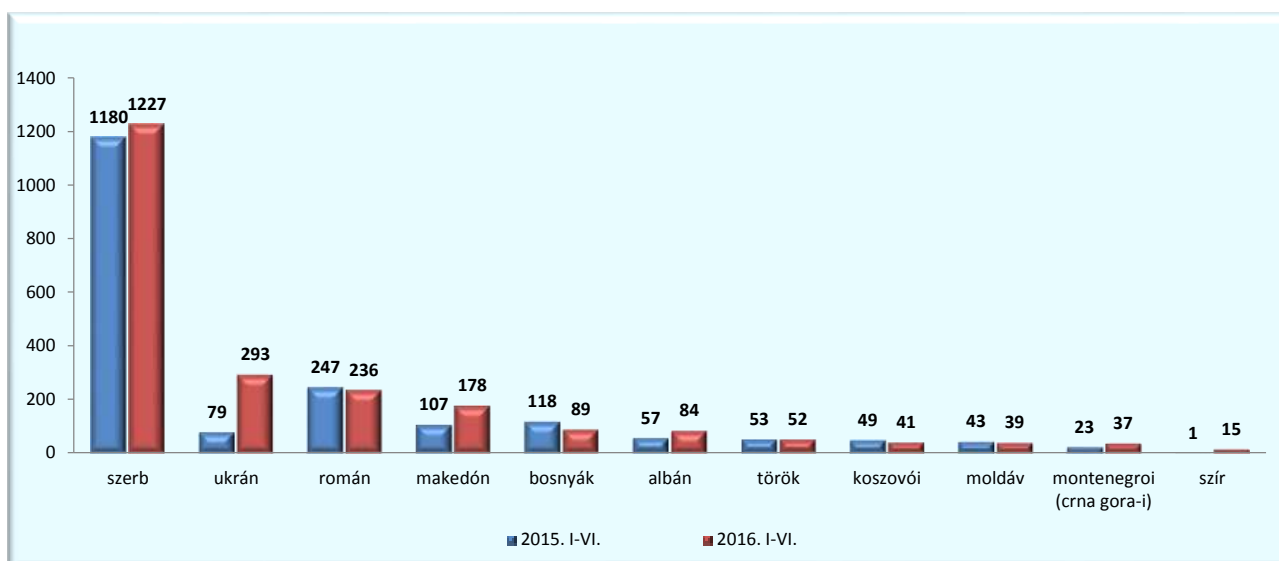
Túltartózkodás (THS szabálysértés BE [belső határon] elfogás ki) állampolgársági megoszlása

	2015. I-VI.	2016. I-VI.	Változás Eset	Dinamika %-ban	Országos %-a 2016
szerb	1 180	1 227	47	4%	51%
ukrán	79	293	214	271%	12%
román	247	236	-11	-4%	10%
makedón	107	178	71	66%	7%
bosnyák	118	89	-29	-25%	4%
albán	57	84	27	47%	3%
török	53	52	-1	-2%	2%
koszovói	49	41	-8	-16%	2%
moldáv	43	39	-4	-9%	2%
montenegroi (crna gora-i)	23	37	14	61%	2%
szír	1	15	14	1400%	1%
Egyéb	117	112	-5	-4%	5%
Mindösszesen	2 074	2 403	329	16%	100%



[Tartalomjegyzék](#)

Túltartózkodások számának megoszlása főbb állampolgársági kategóriák szerint



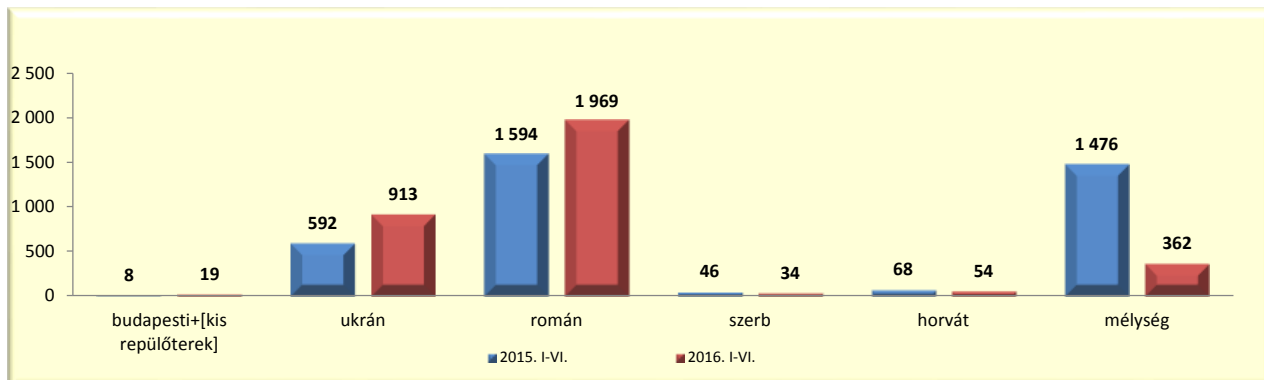
[Tartalomjegyzék](#)

III./ 8. Külföldiek rendszetével kapcsolatos szabálysértés viszonylati bontásban

	2015. VI.	2016. VI.	Változás Eset	Dinamika %-ban	Országos %-a 2016	2015. I-VI.	2016. I-VI.	Változás Eset	Dinamika %-ban	Országos %-a 2016
budapesti+[kis repülőterek]	3	4	1	33%	1%	8	19	11	138%	1%
ukrán	135	160	25	19%	29%	592	913	321	54%	27%
román	283	334	51	18%	60%	1 594	1 969	375	24%	59%
szerb	14	7	-7	-50%	1%	46	34	-12	-26%	1%
horvát	6	5	-1	-17%	1%	68	54	-14	-21%	2%
mélység	511	47	-464	-91%	8%	1 476	362	-1114	-75%	11%
Mindösszesen	952	557	-395	-41%	100%	3 784	3 351	-433	-11%	100%

[Tartalomjegyzék](#)

Külföldiek rendszetével kapcsolatos szabálysértések számának megoszlása



[Tartalomjegyzék](#)

Külföldiek rendszetével kapcsolatos szabálysértés megyei bontásban

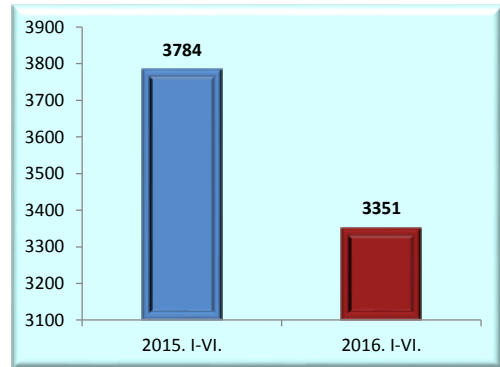
	2015. VI.	2016. VI.	Változás Eset	Dinamika %-ban	Országos %-a 2016	2015. I-VI.	2016. I-VI.	Változás Eset	Dinamika %-ban	Országos %-a 2016
Budapest	304	6	-298	-98%	1%	600	51	-549	-92%	2%
Baranya	6	3	-3	-50%	1%	38	39	1	3%	1%
Bács	3	2	-1	-33%	0%	10	4	-6	-60%	0%
Békés	9	12	3	33%	2%	64	59	-5	-8%	2%
Borsod	0	0	0		0%	9	7	-2	-22%	0%
Csongrád	102	95	-7	-7%	17%	528	494	-34	-6%	15%
Fejér	0	0	0		0%	13	24	11	85%	1%
Győr	2	0	-2	-100%	0%	32	2	-30	-94%	0%
Hajdú	120	141	21	18%	25%	633	845	212	33%	25%
Heves	2	0	-2	-100%	0%	3	1	-2	-67%	0%
Komárom	15	11	-4	-27%	2%	79	52	-27	-34%	2%
Nógrád	1	0	-1	-100%	0%	15	10	-5	-33%	0%
Pest	43	26	-17	-40%	5%	158	102	-56	-35%	3%
Somogy	0	0	0		0%	7	3	-4	-57%	0%
Szabolcs	198	251	53	27%	45%	998	1 518	520	52%	45%
Szolnok	0	0	0		0%	3	2	-1	-33%	0%
Tolna	0	0	0		0%	0	1	1		0%
Vas	1	0	-1	-100%	0%	4	5	1	25%	0%
Veszprém	0	1	1		0%	2	7	5	250%	0%
Zala	0	3	3		1%	30	16	-14	-47%	0%
KR	143	2	-141	-99%	0%	548	86	-462	-84%	3%
RRI	3	4	1	33%	1%	10	23	13	130%	1%
Mindösszesen	952	557	-258	-41%	100%	3 784	3 351	-433	-11%	100%

[Tartalomjegyzék](#)

Külföldiek rendszetével kapcsolatos szabálysértés állampolgársági megoszlása

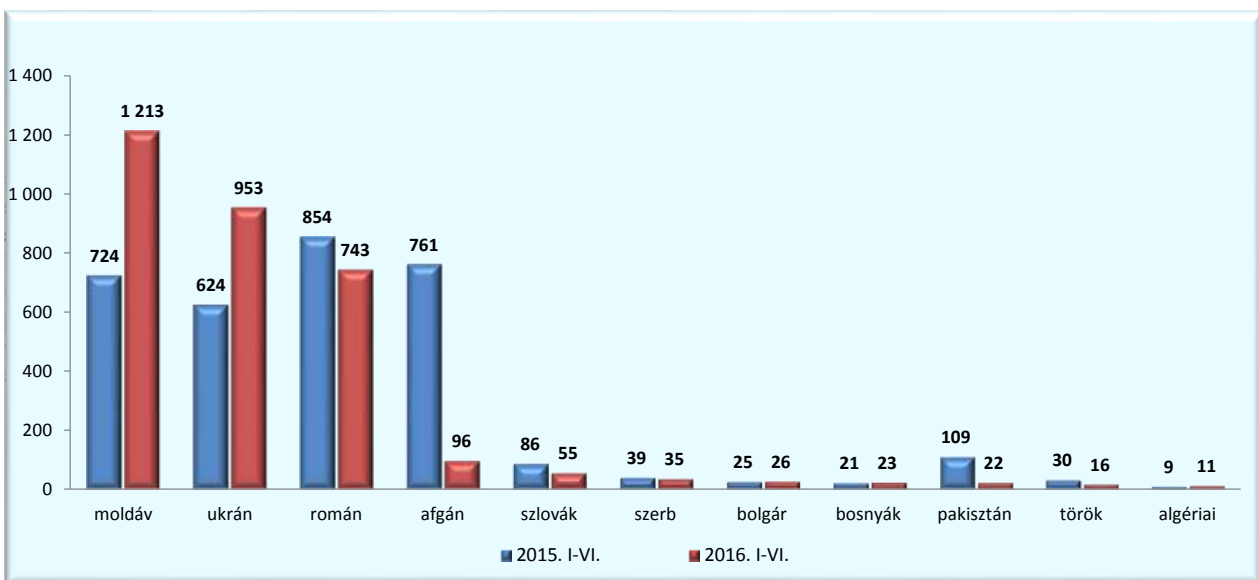
	2015. I-VI.	2016. I-VI.	Változás Eset	Dinamika %-ban	Országos %-a 2016
moldáv	724	1 213	489	68%	36%
ukrán	624	953	329	53%	28%
román	854	743	-111	-13%	22%
afgán	761	96	-665	-87%	3%
szlovák	86	55	-31	-36%	2%
szerb	39	35	-4	-10%	1%
bolgár	25	26	1	4%	1%
bosnyák	21	23	2	10%	1%
pakisztán	109	22	-87	-80%	1%
török	30	16	-14	-47%	0%
algériai	9	11	2	22%	0%
Egyéb	502	158	-344	-69%	5%
Mindösszesen	3 784	3 351	-433	-11%	100%

Külföldiek rendszetével kapcsolatos szabálysértés



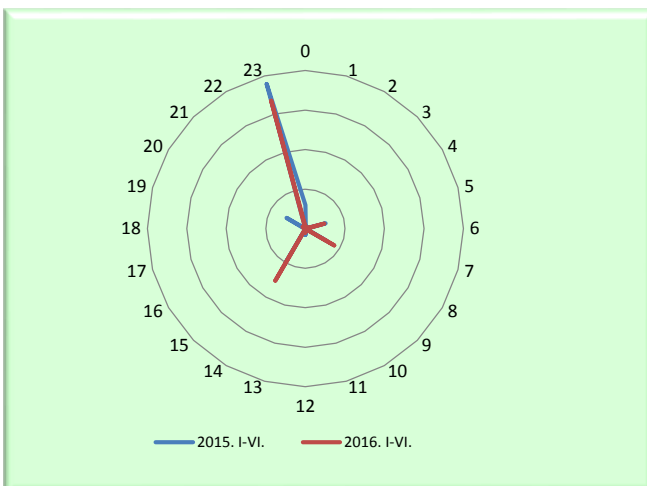
[Tartalomjegyzék](#)

Külföldiek rendszetével kapcsolatos szabálysértés állampolgársági megoszlása

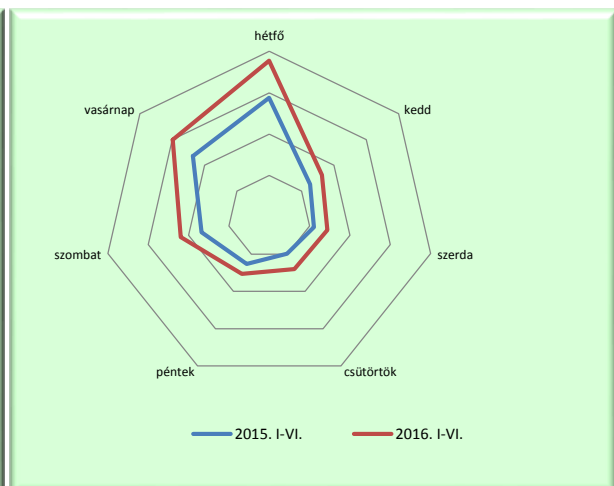


[Tartalomjegyzék](#)

Külföldiek rendszetével kapcsolatos szabálysértések számának megoszlása nap órái szerint



Külföldiek rendszetével kapcsolatos szabálysértések számának megoszlása hét napjai szerint



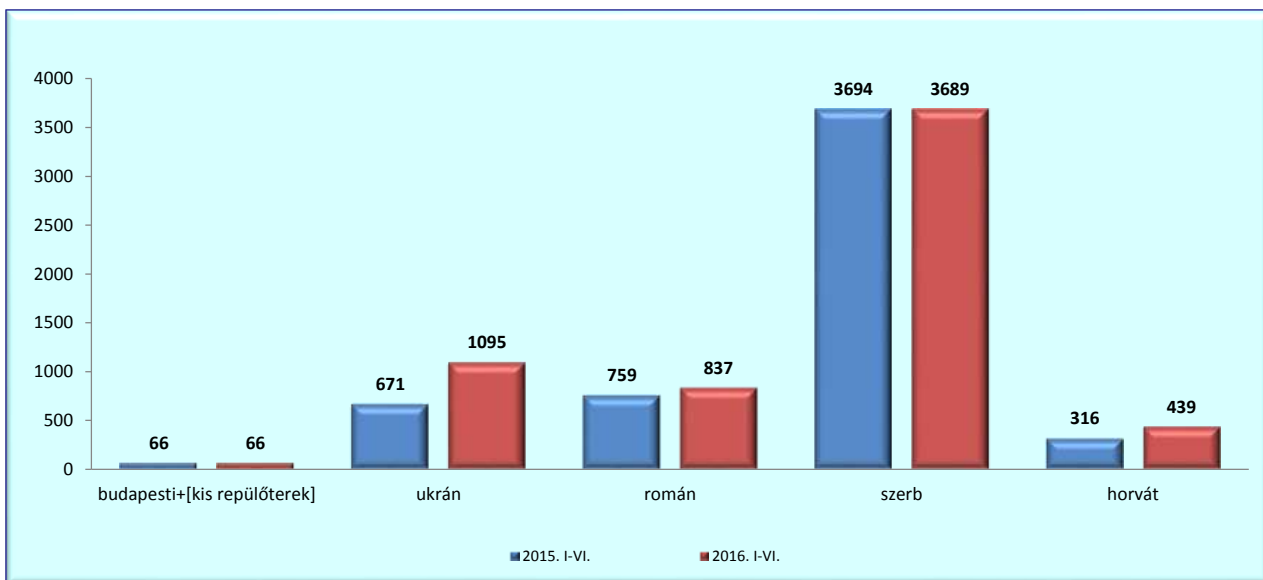
[Tartalomjegyzék](#)

III./ 9. Visszairányítások viszonylati bontásban

	2015. VI.	2016. VI.	Változás Eset	Dinamika %-ban	Országos %-a 2016	2015. I-VI.	2016. I-VI.	Változás Eset	Dinamika %-ban	Országos %-a 2016
budapesti+[kis repülőterek]	17	16	-1	-6%	2%	66	66	0	0%	1%
ukrán	139	141	2	1%	16%	671	1 095	424	63%	18%
román	105	124	19	18%	14%	759	837	78	10%	14%
szerb	561	537	-24	-4%	62%	3 694	3 689	-5	0%	60%
horvát	59	50	-9	-15%	6%	316	439	123	39%	7%
Mindösszesen	881	868	-13	-1%	100%	5 506	6 126	620	11%	100%

[Tartalomjegyzék](#)

Visszairányítások viszonylati bontásban

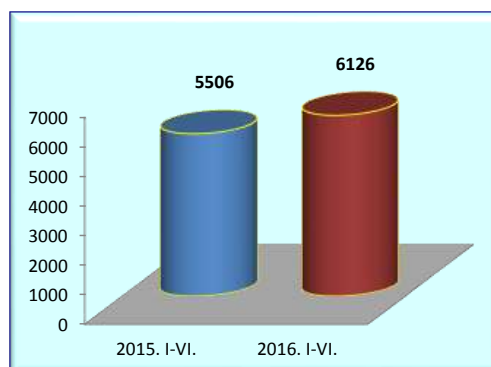


[Tartalomjegyzék](#)

Visszairányítások állampolgársági megoszlása

	2015. I-VI.	2016. I-VI.	Változás Eset	Dinamika %-ban	Országos %-a 2016
szerb	2 375	2 343	-32	-1%	38%
ukrán	808	1 258	450	56%	21%
albán	859	877	18	2%	14%
moldovai	313	401	88	28%	7%
macedón	323	385	62	19%	6%
bosnyák	238	343	105	44%	6%
török	130	100	-30	-23%	2%
montenegrói	85	69	-16	-19%	1%
orosz	50	59	9	18%	1%
koszovói	64	57	-7	-11%	1%
szíriai	64	29	-35	-55%	0%
Egyéb	197	205	8	4%	3%
Mindösszesen	5 506	6 126	620	11%	100%

Visszairányítások száma



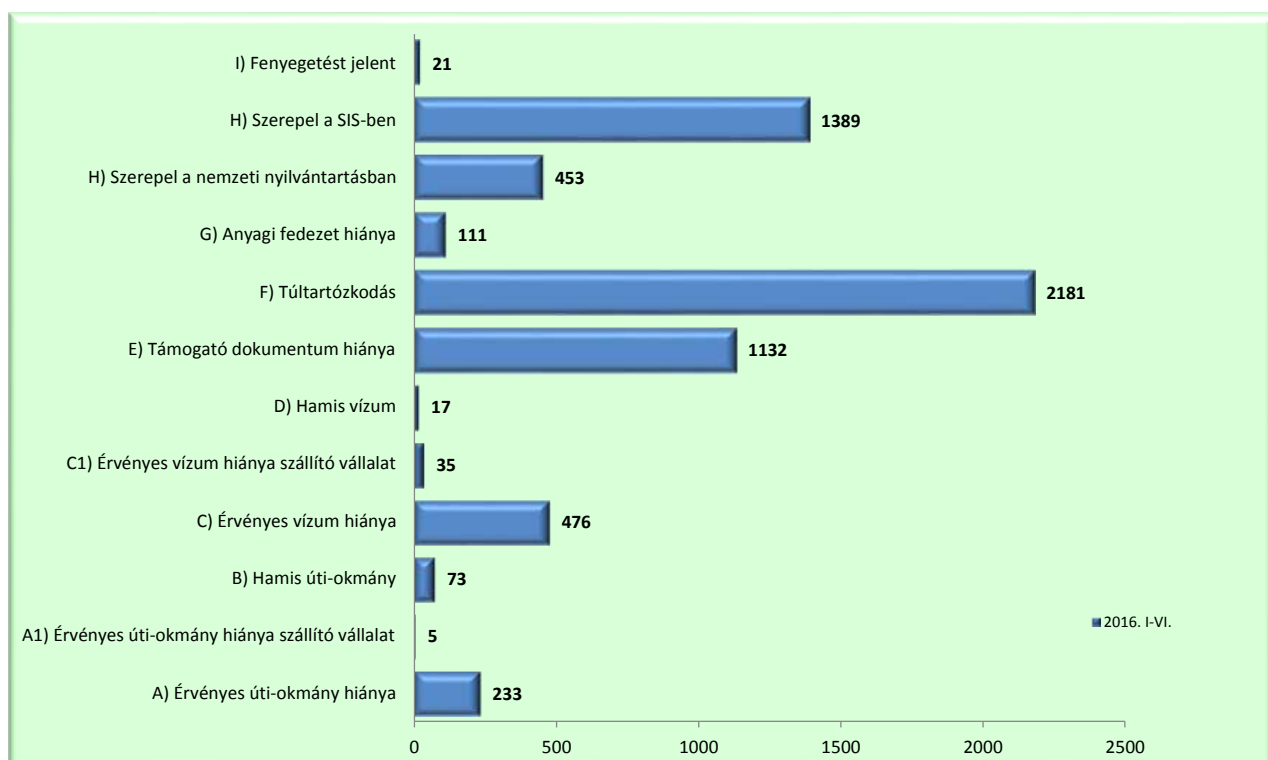
[Tartalomjegyzék](#)

Visszairányítások főbb okai viszonylati bontásban 2015-2016. években

	budapesti+[kis repülőterek]		horvát viszonylat		román viszonylat		szerb viszonylat		ukrán viszonylat	
	2016.	2015.	2016.	2015.	2016.	2015.	2016.	2015.	2016.	2015.
A) Érvényes úti-okmány hiánya	6	5	187	20	6	8	30	36	4	7
A1) Érvényes úti-okmány hiánya szállító vállalat	2	2	0	0	0	0	3	8	0	0
B) Hamis úti-okmány	0	8	3	1	3	11	34	51	33	60
C) Érvényes vízum hiánya	10	6	15	15	128	184	130	132	193	153
C1) Érvényes vízum hiánya szállító vállalat	27	27	0	0	0	0	8	29	0	0
D) Hamis vízum	1	2	0	0	1	0	9	7	6	3
E) Támogató dokumentum hiánya	11	10	39	92	177	105	375	528	530	252
F) Túltartózkodás	0	0	104	128	268	224	1705	1195	104	62
G) Anyagi fedezet hiánya	0	0	0	0	7	11	99	198	5	4
H) Szerepel a nemzeti nyilvántartásban	0	2	53	26	105	67	136	172	159	82
H) Szerepel a SIS-ben	9	4	22	26	141	147	1157	1330	60	48
I) Fenygetést jelent	0	0	16	8	1	2	3	8	1	0
Mindösszesen	66	66	439	316	837	759	3689	3694	1095	671

Visszairányítások kategória szerinti megoszlásban

[Tartalomjegyzék](#)

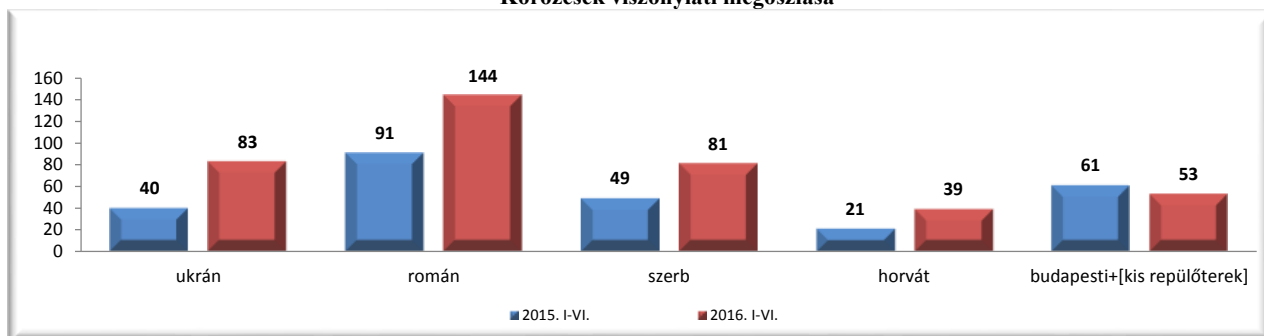


III./ 10. Körözések viszonylati megoszlása

	2015. VI.	2016. VI.	Változás Eset	Dinamika %-ban	Országos %-a 2016	2015. I-VI.	2016. I-VI.	Változás Eset	Dinamika %-ban	Országos %-a 2016
budapesti+[kis repülőterek]	7	15	8	114%	20%	61	53	-8	-13%	13%
ukrán	10	12	2	20%	16%	40	83	43	108%	21%
román	15	21	6	40%	28%	91	144	53	58%	36%
szerb	13	17	4	31%	22%	49	81	32	65%	20%
horvát	5	11	6	120%	14%	21	39	18	86%	10%
mélység	0	0	0		0%	0	0	0		0%
Mindösszesen	50	76	26	52%	100%	262	400	138	53%	100%

[Tartalomjegyzék](#)

Körözések viszonylati megoszlása



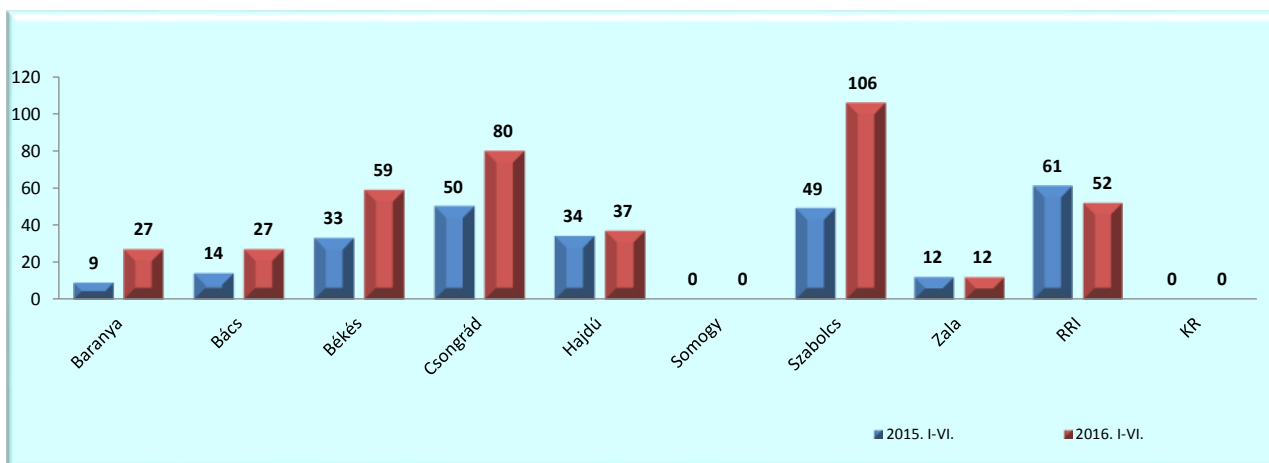
[Tartalomjegyzék](#)

Körözések megyei bontásban

	2015. VI.	2016. VI.	Változás Eset	Dinamika %-ban	Országos %-a 2016	2015. I-VI.	2016. I-VI.	Változás Eset	Dinamika %-ban	Országos %-a 2016
Baranya	1	9	8	800%	12%	9	27	18	200%	7%
Bács	6	5	-1	-17%	7%	14	27	13	93%	7%
Békés	8	9	1	13%	12%	33	59	26	79%	15%
Csongrád	9	16	7	78%	21%	50	80	30	60%	20%
Győr	0	0	0			0	0	0		0%
Hajdú	5	7	2	40%	9%	34	37	3	9%	9%
Somogy	0	0	0		0%	0	0	0		0%
Szabolcs	10	13	3	30%	17%	49	106	57	116%	27%
Zala	4	2	-2	-50%	3%	12	12	0	0%	3%
RRI	7	15	8	114%	20%	61	52	-9	-15%	13%
KR	0	0	0		0%	0	0	0		0%
Mindösszesen	50	76	26	52%	100%	262	400	138	53%	100%

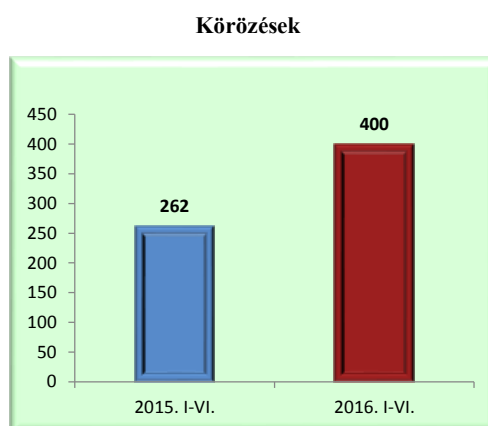
[Tartalomjegyzék](#)

Körözések megyei bontásban



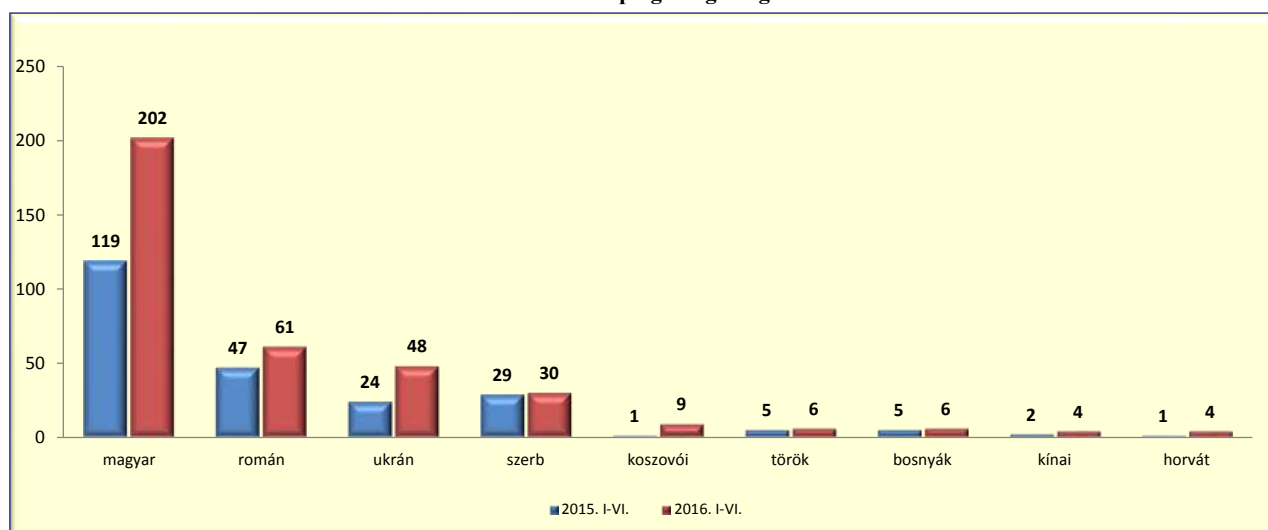
Körözések állampolgársági megoszlása

	2015. I-VI.	2016. I-VI.	Változás Eset	Dinamika %-ban	Országos %-a 2016
magyar	119	202	83	70%	51%
román	47	61	14	30%	15%
ukrán	24	48	24	100%	12%
szerb	29	30	1	3%	8%
koszovói	1	9	8	800%	2%
török	5	6	1	20%	2%
bosnyák	5	6	1	20%	2%
kínai	2	4	2	100%	1%
horvát	1	4	3	300%	1%
albán	0	3	3		1%
izraeli	2	3	1	50%	1%
Egyéb	27	24	-3	-11%	6%
Mindösszesen	262	400	138	53%	100%



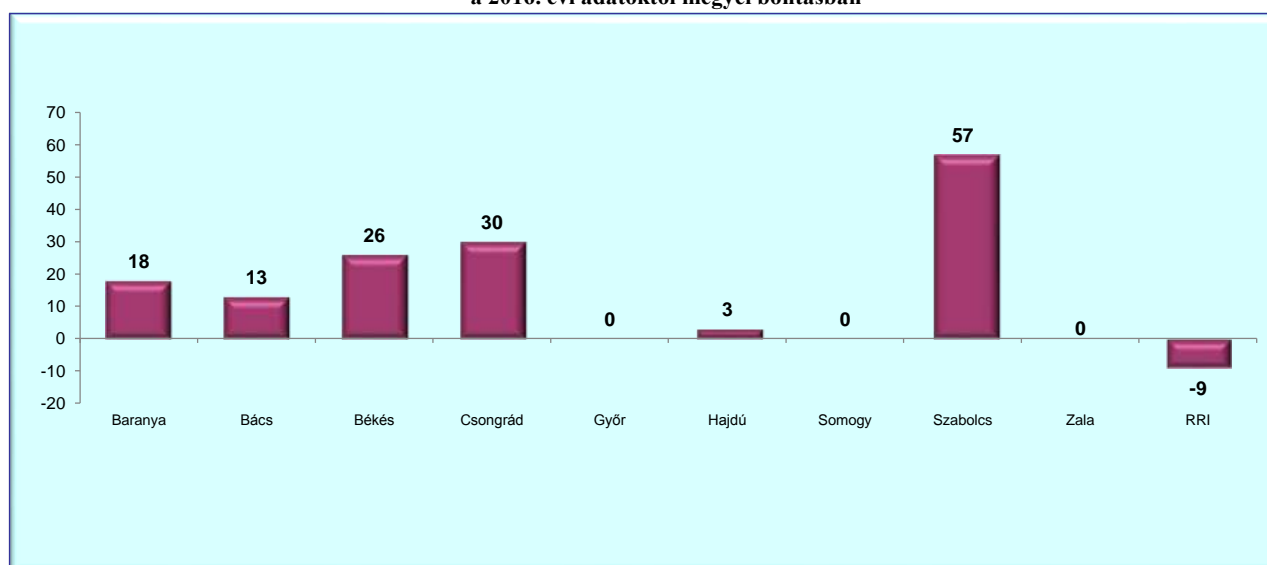
[Tartalomjegyzék](#)

Körözések állampolgársági megoszlása



Határrendészek által felfedett körözések számának eltérései a 2016. évi adatoktól megyei bontásban

[Tartalomjegyzék](#)



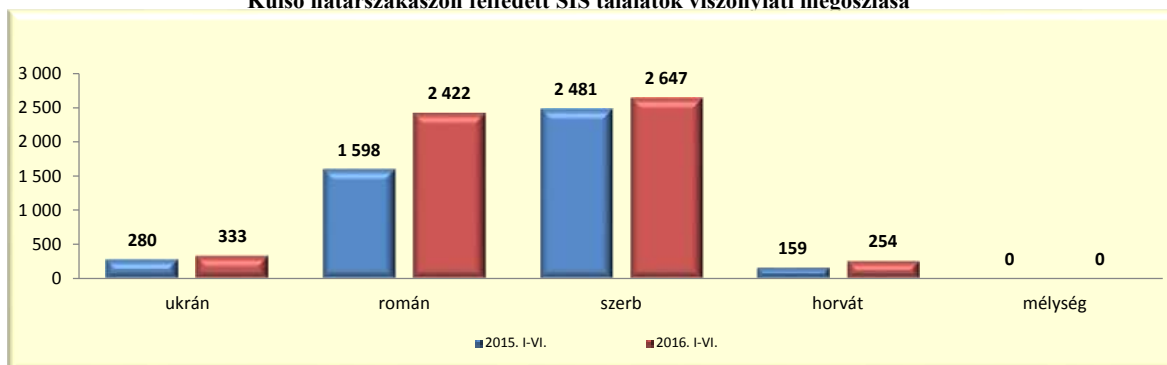
[Tartalomjegyzék](#)

III./ 11. Külső határszakaszon felfedett SIS találatok viszonylati megoszlása

	2015. VI.	2016. VI.	Változás Eset	Dinamika %-ban	Országos %-a 2016	2015. I-VI.	2016. I-VI.	Változás Eset	Dinamika %-ban	Országos %-a 2016
budapesti+[kis rep]	12	15	3	25%	1%	98	102	4	4%	2%
ukrán	60	70	10	17%	7%	280	333	53	19%	6%
román	270	475	205	76%	47%	1598	2422	824	52%	42%
szerb	408	420	12	3%	41%	2481	2647	166	7%	46%
horvát	27	35	8	30%	3%	159	254	95	60%	4%
mélység	0	0	0		0%	0	0	0		0%
Mindösszesen	777	1 015	238	31%	100%	4 616	5 758	1 142	25%	100%

[Tartalomjegyzék](#)

Külső határszakaszon felfedett SIS találatok viszonylati megoszlása



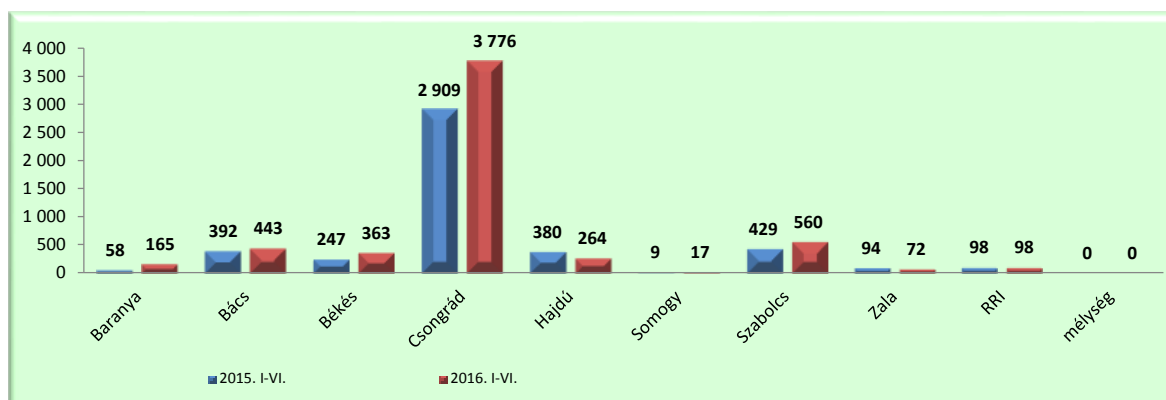
[Tartalomjegyzék](#)

Külső határszakaszon felfedett SIS találatok megyei bontásban

	2015. VI.	2016. VI.	Változás Eset	Dinamika %-ban	Országos %-a 2016	2015. I-VI.	2016. I-VI.	Változás Eset	Dinamika %-ban	Országos %-a 2016
Baranya	14	14	0	0%	1%	58	165	107	184%	3%
Bács	52	68	16	31%	7%	392	443	51	13%	8%
Békés	45	74	29	64%	7%	247	363	116	47%	6%
Csongrád	498	666	168	34%	66%	2 909	3 776	867	30%	66%
Hajdú	64	51	-13	-20%	5%	380	264	-116	-31%	5%
Somogy	2	2	0	0%	0%	9	17	8	89%	0%
Szabolcs	79	106	27	34%	10%	429	560	131	31%	10%
Zala	11	19	8	73%	2%	94	72	-22	-23%	1%
RRI	12	15	3	25%	1%	98	98	0	0%	2%
mélység	0	0	0		0%	0	0	0		0%
Mindösszesen	777	1 015	238	31%	100%	4 616	5 758	1 142	25%	100%

Külső határszakaszon felfedett SIS találatok viszonylati megoszlása

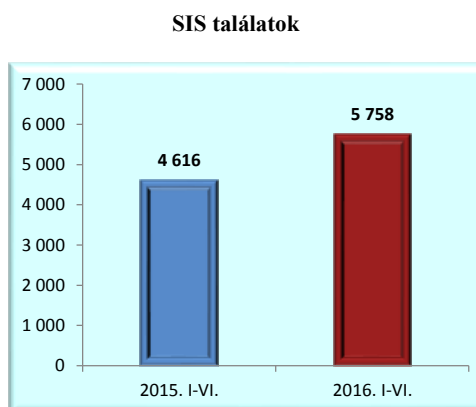
[Tartalomjegyzék](#)



[Tartalomjegyzék](#)

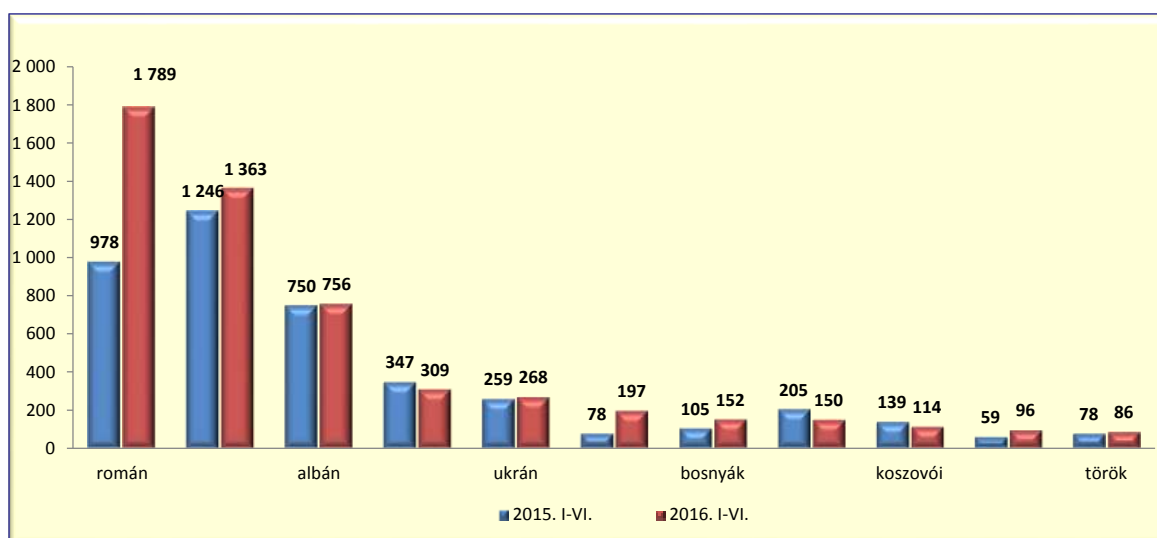
Külső határszakaszon felfedett SIS találatok állampolgársági megoszlása

	2015. I-VI.	2016. I-VI.	Változás Eset	Dinamika %-ban	Országos %-a 2016
román	978	1 789	811	83%	31%
szerb	1 246	1 363	117	9%	24%
albán	750	756	6	1%	13%
moldáv	347	309	-38	-11%	5%
ukrán	259	268	9	3%	5%
magyar	78	197	119	153%	3%
bosnyák	105	152	47	45%	3%
makedón	205	150	-55	-27%	3%
koszovói	139	114	-25	-18%	2%
montenegroi (crna)	59	96	37	63%	2%
török	78	86	8	10%	1%
Egyéb	372	478	106	28%	8%
Mindösszesen	4 616	5 758	1 142	25%	100%



[Tartalomjegyzék](#)

Külső határszakaszon felfedett SIS találatok állampolgársági megoszlása



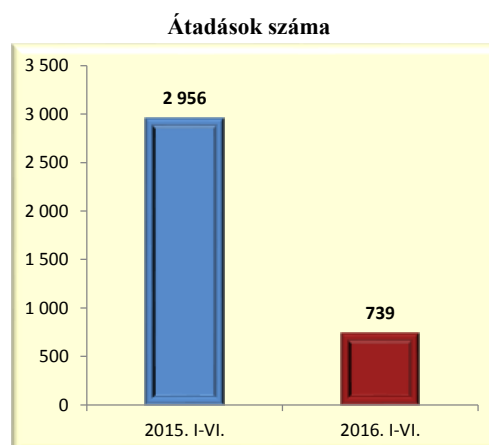
III./ 12. Visszafogadási egyezmények szerinti átadások

	2015. VI.	2016. VI.	Változás Eset	Dinamika %-ban	Országos %-a 2016	2015. I-VI.	2016. I-VI.	Változás Eset	Dinamika %-ban	Országos %-a 2016
osztrák	0	0	0		0%	8	12	4	50%	2%
szlovén	0	1	1		1%	5	10	5	100%	1%
horvát	1	0	-1	-100%	0%	1	2	1	100%	0%
szerb	831	15	-816	-98%	13%	2418	114	-2304	-95%	15%
ukrán	10	35	25	250%	31%	62	213	151	244%	29%
román	37	42	5	14%	38%	220	275	55	25%	37%
szlovák	0	1	1		1%	0	2	2		0%
RRI	23	18	-5	-22%	16%	242	111	-131	-54%	15%
Mindösszesen	902	112	-790	-88%	100%	2 956	739	-2217	-75%	100%

[Tartalomjegyzék](#)

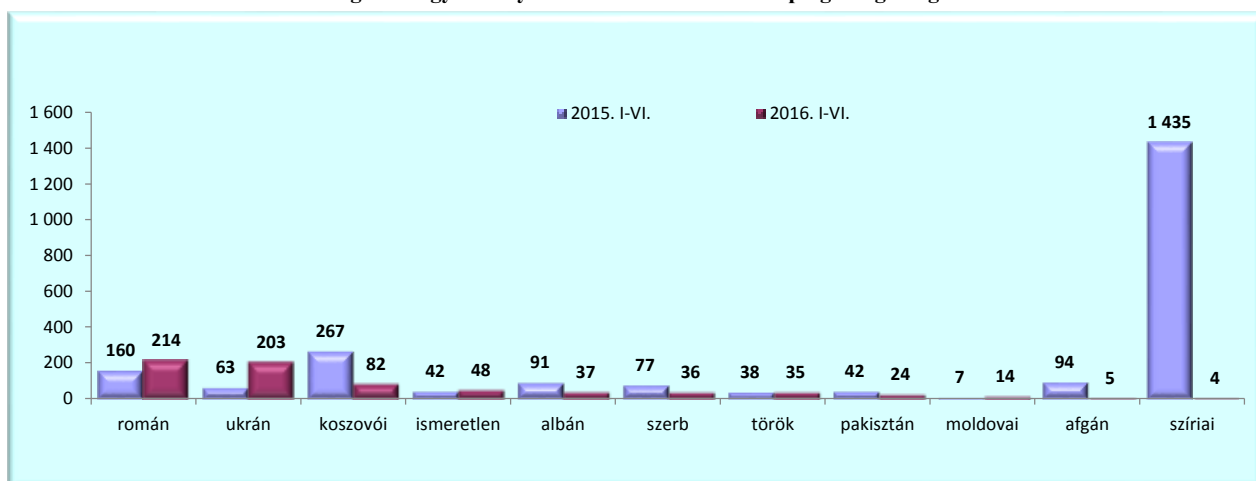
Visszafogadási egyezmények szerinti átadások állampolgársági megoszlása

	2015. I-VI.	2016. I-VI.	Változás Eset	Dinamika %-ban	Országos %-a 2016
román	160	214	54	34%	29%
ukrán	63	203	140	222%	27%
koszovói	267	82	-185	-69%	11%
ismeretlen	42	48	6	14%	6%
albán	91	37	-54	-59%	5%
szerb	77	36	-41	-53%	5%
török	38	35	-3	-8%	5%
pakisztán	42	24	-18	-43%	3%
moldovai	7	14	7	100%	2%
afgán	94	5	-89	-95%	1%
szíriai	1 435	4	-1 431	-100%	1%
Egyéb	640	37	-603	-94%	5%
Mindösszesen	2 956	739	-2 217	-75%	100%



[Tartalomjegyzék](#)

Visszafogadási egyezmények szerinti átadások állampolgársági megoszlása



[Tartalomjegyzék](#)

Visszafogadási egyezmények szerinti átadások meghiúsulása

	2015. VI.	2016. VI.	Változás Eset	Dinamika %-ban	2015. I-VI.	2016. I-VI.	Változás Eset	Dinamika %-ban
Átadások meghiúsulása	134	304	170	127%	924	2 983	2 059	223%

[Tartalomjegyzék](#)

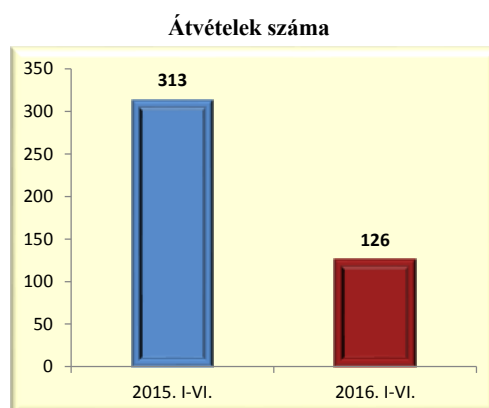
III./ 13. Visszafogadási egyezmények szerinti átvételek

	2015. VI.	2016. VI.	Változás Eset	Dinamika %-ban	Országos %-a 2016	2015. I-VI.	2016. I-VI.	Változás Eset	Dinamika %-ban	Országos %-a 2016
osztrák	35	2	-33	-94%	18%	165	75	-90	-55%	60%
szlovén	31	7	-24	-77%	64%	74	23	-51	-69%	18%
horvát	0	0	0		0%	0	0	0		0%
szerb	0	0	0		0%	0	0	0		0%
ukrán	0	0	0		0%	0	0	0		0%
román	1	0	-1	-100%	0%	3	12	9	300%	10%
szlovák	7	0	-7	-100%	0%	56	2	-54	-96%	2%
légi	1	2	1	100%	18%	15	14	-1	-7%	11%
Mindösszesen	75	11	-64	-85%	100%	313	126	-187	-60%	100%

[Tartalomjegyzék](#)

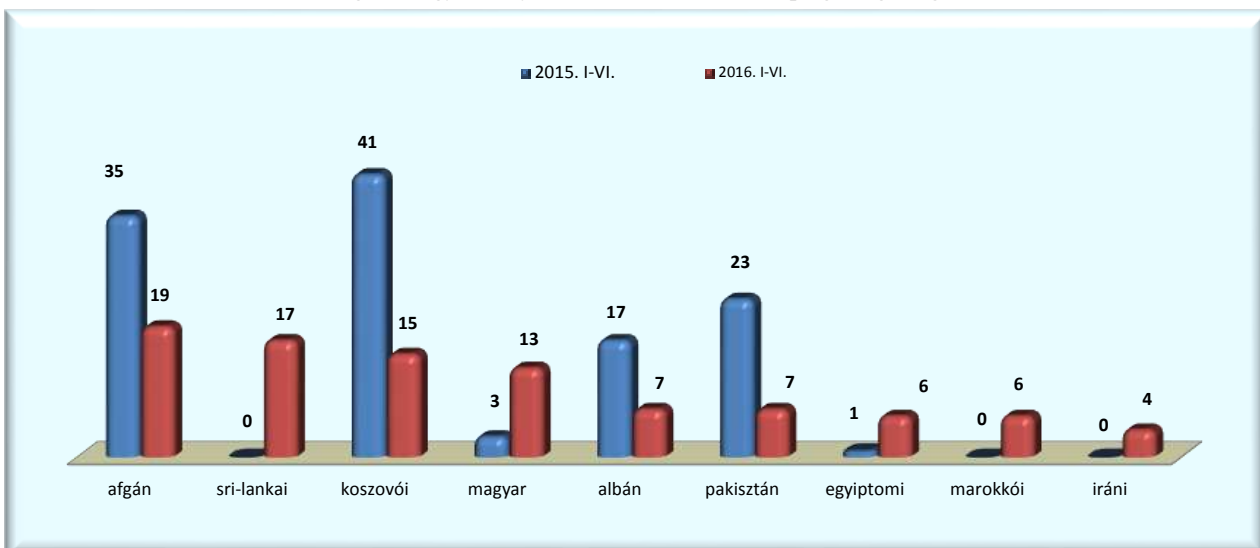
Visszafogadási egyezmények szerinti átvételek állampolgársági megoszlása

	2015. I-VI.	2016. I-VI.	Változás Eset	Dinamika %-ban	Országos %-a 2016
afgán	35	19	-16	-46%	15%
sri-lankai	0	17	17		13%
koszovói	41	15	-26	-63%	12%
magyar	3	13	10	333%	10%
albán	17	7	-10	-59%	6%
pakisztán	23	7	-16	-70%	6%
egyiptomi	1	6	5	500%	5%
marokkói	0	6	6		5%
iráni	0	4	4		3%
szerb	19	4	-15	-79%	3%
szíriai	102	4	-98	-96%	3%
Egyéb	72	24	-48	-67%	19%
Mindösszesen	313	126	-187	-60%	100%



[Tartalomjegyzék](#)

Visszafogadási egyezmények szerinti átvételek állampolgársági megoszlása



[Tartalomjegyzék](#)

Visszafogadási egyezmények szerinti átvételek meghiúsulása

	2015. VI.	2016. VI.	Változás Eset	Dinamika %-ban	2015. I-VI.	2016. I-VI.	Változás Eset	Dinamika %-ban
Átvételek meghiúsulása	11	12	1	9%	60	120	60	100%

[Tartalomjegyzék](#)

III./ 14. Átszállítások viszonylati megoszlása

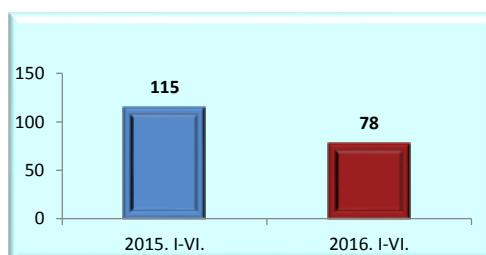
	2015. VI.	2016. VI.	Változás Eset	Dinamika %-ban	Országos %-a 2016	2015. I-VI.	2016. I-VI.	Változás Eset	Dinamika %-ban	Országos %-a 2016
osztrák	6	15	9	150%	71%	111	72	-39	-35%	92%
szlovén	0	0	0		0%	0	0	0		0%
horvát	0	0	0		0%	4	0	-4	-100%	0%
szerb	0	0	0		0%	0	0	0		0%
ukrán	0	0	0		0%	0	0	0		0%
román	0	0	0		0%	0	0	0		0%
szlovák	0	6	6		29%	0	6	6		8%
légi	0	0	0		0%	0	0	0		0%
Mindösszesen	6	21	15	250%	100%	115	78	-37	-32%	100%

[Tartalomjegyzék](#)

Átszállítások állampolgársági megoszlása

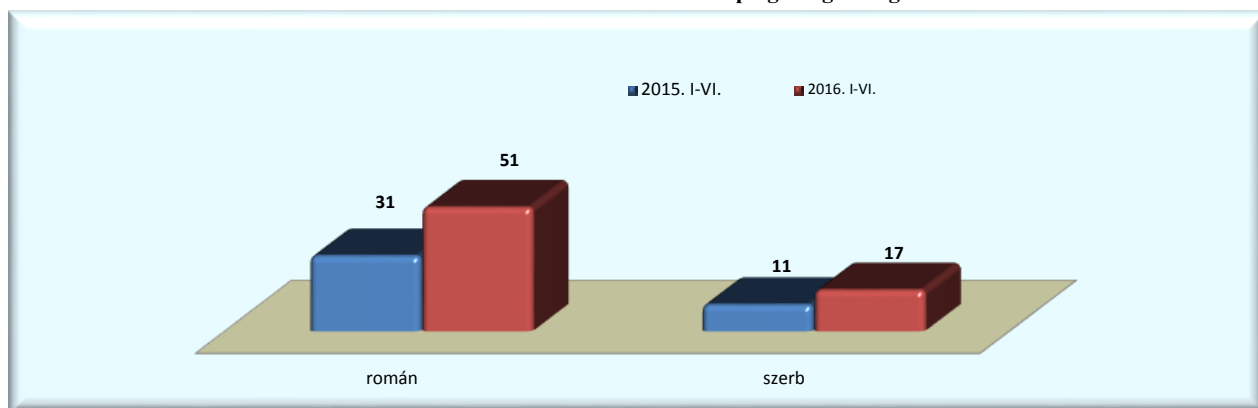
	2015. I-VI.	2016. I-VI.	Változás Eset	Dinamika %-ban	Országos %-a 2016
román	31	51	20	65%	65%
szerb	11	17	6	55%	22%
koszovói	73	9	-64	-88%	12%
ukrán	0	1	1		1%
	0	0	0		0%
	0	0	0		0%
Egyéb	0	0	0		0%
Mindösszesen	115	78	-37	-32%	100%

Átszállítások száma



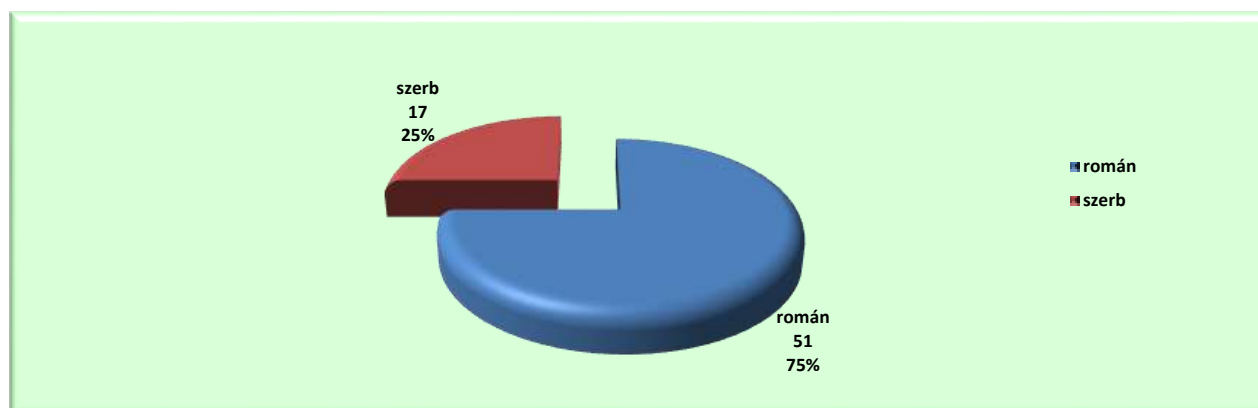
[Tartalomjegyzék](#)

Átszállítás számának alakulása főbb állampolgársági kategóriáinként



[Tartalomjegyzék](#)

Átszállítás számának alakulása főbb állampolgársági kategóriáinként



[Tartalomjegyzék](#)

III./ 15. Beutazási és tartózkodási tilalom elrendelése

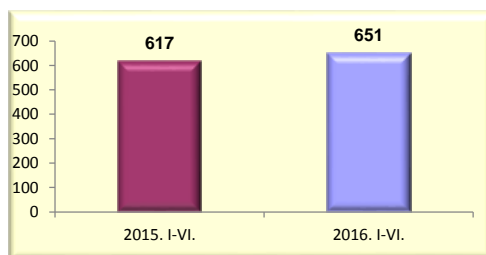
	2015. VI.	2016. VI.	Változás Eset	Dinamika %-ban	Országos %-a 2016	2015. I-VI.	2016. I-VI.	Változás Eset	Dinamika %-ban	Országos %-a 2016
Baranya	0	0	0			0	0	0		
Bács	128	83	-45	-35%	63%	541	332	-209	-39%	51%
Békés	0	0	0			5	0	-5	-100%	
Borsod	0	0	0			0	0	0		
Csongrád	0	13	13		10%	6	117	111	1850%	18%
Fejér	0	0	0			0	0	0		
Győr	0	0	0			0	0	0		
Hajdú	0	0	0			0	1	1		0%
Heves	0	0	0			0	0	0		
Komárom	0	0	0			0	0	0		
Nógrád	0	0	0			0	0	0		
Somogy	0	0	0			0	0	0		
Szabolcs	0	35	35		27%	0	195	195		30%
Szolnok	0	0	0			0	0	0		
Tolna	0	0	0			0	0	0		
Vas	0	0	0			0	0	0		
Veszprém	0	0	0			0	0	0		
Zala	14	0	-14	-100%		62	1	-61	-98%	0%
RRI	0	0	0			3	5	2	67%	1%
Mindösszesen	142	131	-11	-8%	100%	617	651	34	6%	100%

[Tartalomjegyzék](#)

Elrendelt BTT állampolgársági megoszlása

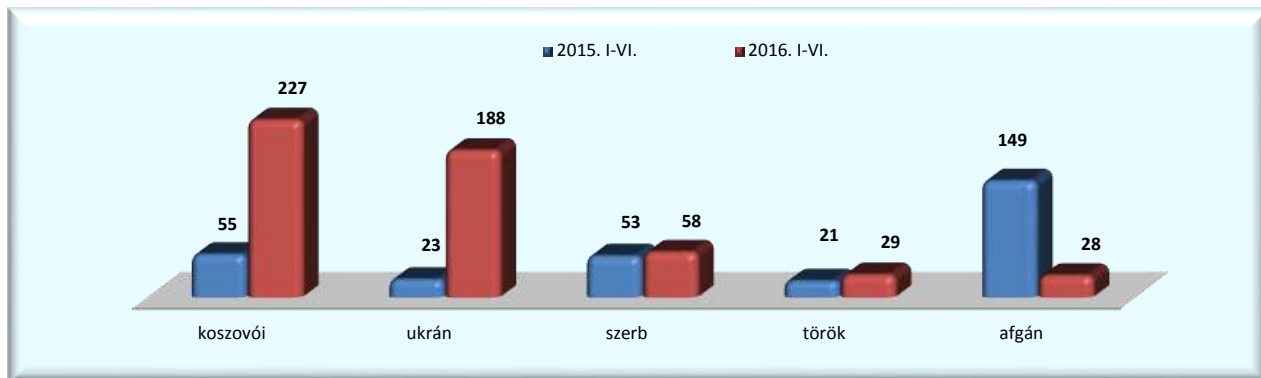
	2015. I-VI.	2016. I-VI.	Változás Eset	Dinamika %-ban	Országos %-a 2016
koszovói	55	227	172	313%	35%
ukrán	23	188	165	717%	29%
szerb	53	58	5	9%	9%
török	21	29	8	38%	4%
afgán	149	28	-121	-81%	4%
albán	7	26	19	271%	4%
algériai	56	19	-37	-66%	3%
Egyéb	253	76	-177	-70%	12%
Mindösszesen	617	651	34	6%	100%

Beutazási és tartózkodási tilalom elrendelése



[Tartalomjegyzék](#)

Elrendelt BTT állampolgársági megoszlása



[Tartalomjegyzék](#)

III./ 16. Dublini eljárás keretében kezdeményezett és végrehajtott átadások száma

	2015. VI.	2016. VI.	Változás Eset	Dinamika %-ban	2015. I-VI.	2016. I-VI.	Változás Eset	Dinamika %-ban
Kezdeményezett átadás	4	9	5	125%	20	75	55	275%
Végrehajtott átadás	3	8	5	167%	14	69	55	393%

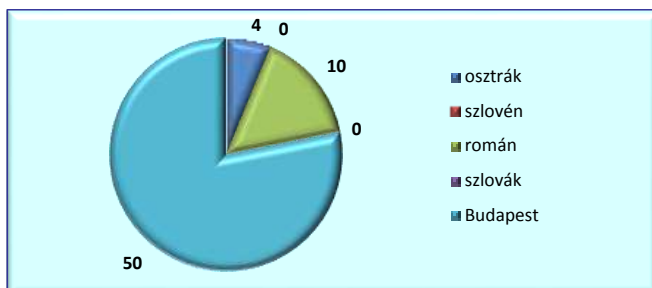
[Tartalomjegyzék](#)

Dublini Eljárás keretében kezdeményezett és végrehajtott átadások viszonylatonként 2016-ben

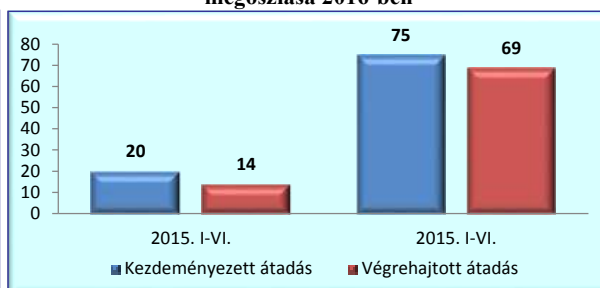
	Kezdeményezett	Végrehajtott	Eredményesség
osztrák	4	4	100%
szlovén	0	0	
román	10	10	100%
szlovák	0	0	
Budapest	56	50	89%
horvát	5	5	100%
Mindösszesen	75	69	92%

[Tartalomjegyzék](#)

Dublini Eljárás átadások



Dublini eljárás alapján végrehajtott átadások viszonylati megoszlása 2016-ben



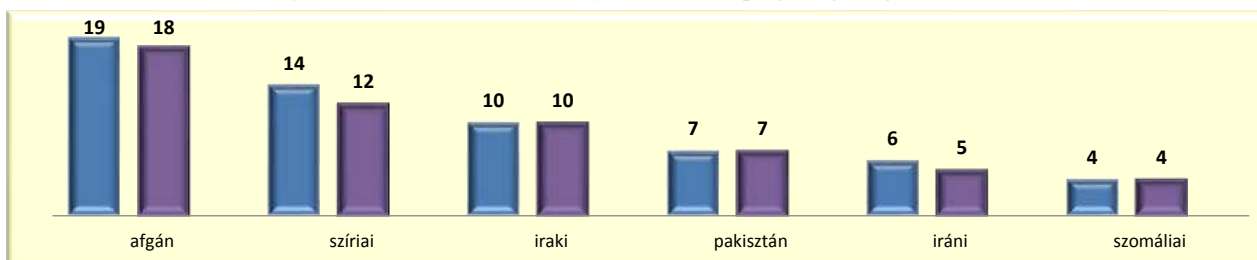
[Tartalomjegyzék](#)

Átadások főbb állampolgársági megoszlása 2016. évben

	Kezdeményezett	Végrehajtott	Eredményesség
afgán	19	18	95%
szíriai	14	12	86%
iraki	10	10	100%
pakisztán	7	7	100%
iráni	6	5	83%
szomáliai	4	4	100%
koszovói	3	3	100%
bangladesi	2	2	100%
hontalan	2	0	0%
sri-lankai	2	2	100%
egyiptomi	1	1	100%
líbiai	1	1	100%
indiai	1	1	100%
orosz	1	1	100%
Egyéb	2	2	100%
Összesen	75	69	92%

[Tartalomjegyzék](#)

Dublini eljárás keretében átadott személyek főbb állampolgársági megoszlása 2016. évben



III./ 17. Dublini eljárás keretében kezdeményezett és végrehajtott átvételek száma

	2015. VI.	2016. VI.	Változás Eset	Dinamika %-ban	2015. I-VI.	2016. I-VI.	Változás Eset	Dinamika %-ban
Kezdeményezett átvétel	215	202	-13	-6%	1 207	1 171	-36	-3%
Végrehajtott átvétel	67	44	-23	-34%	559	313	-246	-44%

[Tartalomjegyzék](#)

Dublini Eljárás keretében kezdeményezett és végrehajtott átvételek viszonylatonként 2016. évben

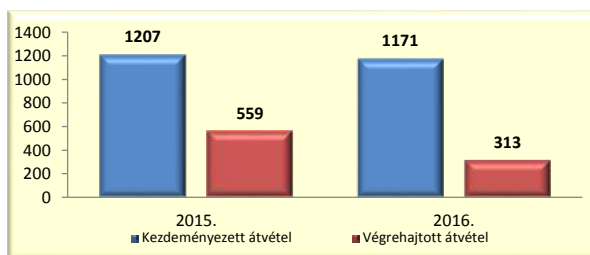
	Kezdeményezett	Végrehajtott	Eredményesség
osztrák	3	3	100%
szlovén	0	0	
román	0	0	
szlovák	29	24	83%
Budapest	1 139	286	25%
horvát	0	0	
Mindösszesen	1 171	313	27%

[Tartalomjegyzék](#)

Dublini Eljárás alapján végrehajtott átvételek megoszlása viszonylatonként 2016-ben



Dublini Eljárás átvételek



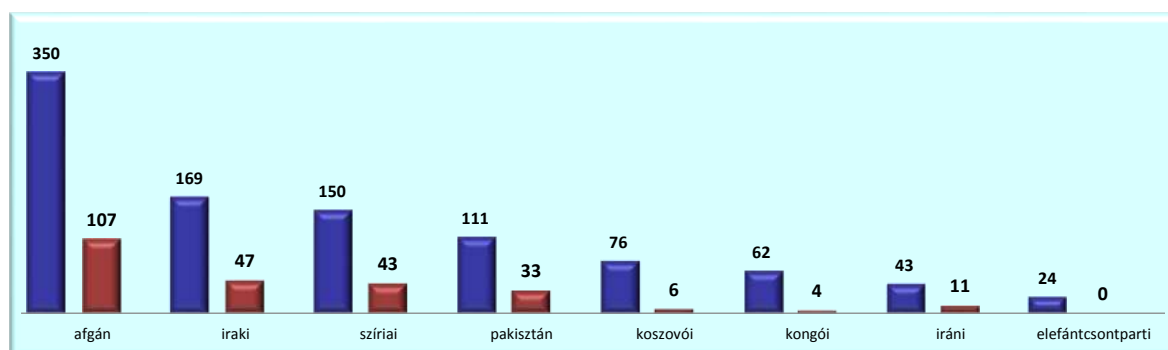
[Tartalomjegyzék](#)

Átvételek főbb állampolgársági megoszlása 2016. évben

	Kezdeményezett	Végrehajtott	Eredményesség
afgán	350	107	31%
iraki	169	47	28%
szíriai	150	43	29%
pakisztán	111	33	30%
koszovói	76	6	8%
kongói	62	4	6%
iráni	43	11	26%
elefántcsontparti	24	0	0%
bangladesi	23	8	35%
algériai	20	14	70%
palesztin	17	4	24%
nigériai	14	4	29%
ghánai	13	4	31%
mali-i	11	1	9%
Egyéb	88	27	31%
Mindösszesen	1 171	313	27%

[Tartalomjegyzék](#)

Dublini eljárás keretében átvett személyek főbb állampolgársági megoszlása 2016. évben



[Tartalomjegyzék](#)

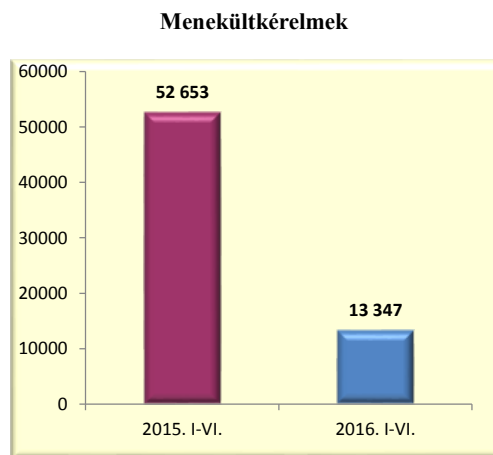
III./ 18. Menekültkérelmek

	2015. VI.	2016. VI.	Változás Eset	Dinamika %-ban	Országos %-a 2016	2015. I-VI.	2016. I-VI.	Változás Eset	Dinamika %-ban	Országos %-a 2016
Baranya	0	1	1		0%	0	9	9		0,1%
Bács	2 558	2 251	-307	-12%	72%	10 812	6 309	-4 503	-42%	47,3%
Békés	10	1	-9	-90%	0%	40	10	-30	-75%	0,1%
Borsod	0	0	0			0	0	0		0,0%
Csongrád	10 001	815	-9186	-92%	26%	40 462	6 807	-33 655	-83%	51,0%
Fejér	0	0	0			2	0	-2	-100%	0,0%
Győr	100	1	-99	-99%	0%	475	44	-431	-91%	0,3%
Hajdú	2	5	3	150%	0%	20	15	-5	-25%	0,1%
Heves	0	0	0			0	0	0		0,0%
Szolnok	0	0	0			3	0	-3	-100%	0,0%
Komárom	5	0	-5	-100%		146	2	-144	-99%	0,0%
Nógrád	0	2	2		0%	0	2	2		0,0%
Somogy	0	0	0			0	2	2		0,0%
Szabolcs	53	33	-20	-38%	1%	189	118	-71	-38%	0,9%
Tolna	0	0	0			1	0	-1	-100%	0,0%
Vas	0	0	0			5	0	-5	-100%	0,0%
Veszprém	0	0	0			0	0	0		0,0%
Zala	0	0	0			3	0	-3	-100%	0,0%
RRI	196	1	-195	-99%	0%	495	29	-466	-94%	0,2%
Mindösszesen	12925	3110	-9815	-76%	100%	52 653	13 347	-39 306	-75%	100%

[Tartalomjegyzék](#)

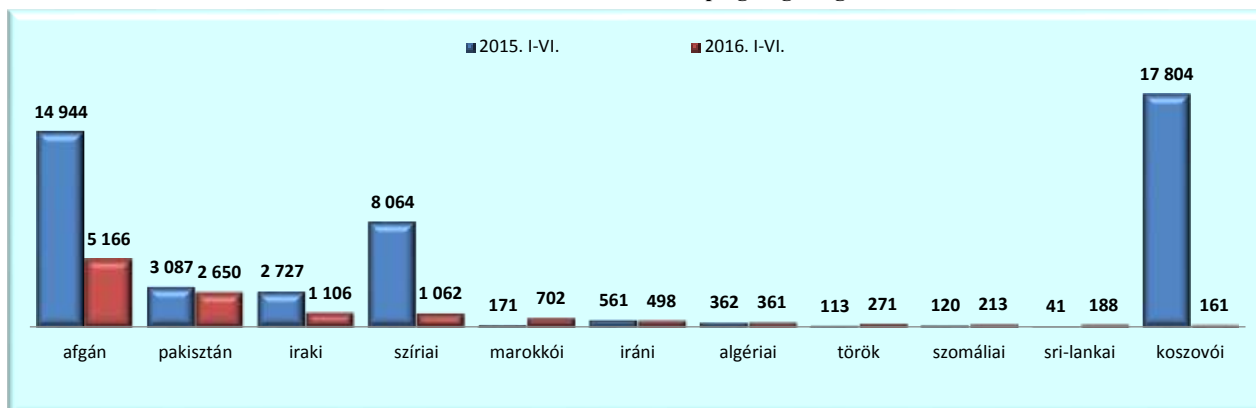
Menekültkérelmek főbb állampolgársági megoszlása

	2015. I-VI.	2016. I-VI.	Változás eset	Dinamika %-ban	Országos %-a 2016
afgán	14 944	5 166	-9 778	-65%	39%
pakisztán	3 087	2 650	-437	-14%	20%
iraki	2 727	1 106	-1 621	-59%	8%
szíriai	8 064	1 062	-7 002	-87%	8%
marokkói	171	702	531	311%	5%
iráni	561	498	-63	-11%	4%
algériai	362	361	-1	0%	3%
török	113	271	158	140%	2%
szomáliai	120	213	93	78%	2%
sri-lankai	41	188	147	359%	1%
koszovói	17 804	161	-17 643	-99%	1%
Egyéb	4 659	969	-3 690	-79%	7%
Mindösszesen	52 653	13 347	-39 306	-75%	100%



[Tartalomjegyzék](#)

Menekültkérelmek főbb állampolgársági megoszlása



[Tartalomjegyzék](#)

III./ 19. Rendőrségi őrzött szálláson végrehajtott őrizetek száma

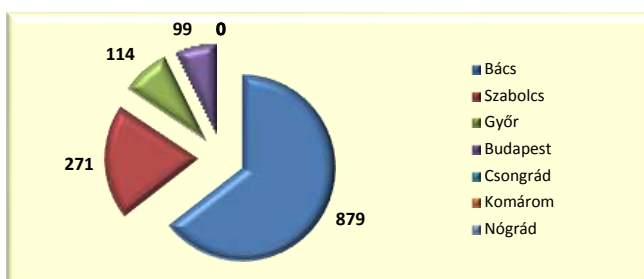
	2015. VI.	2016. VI.	Változás Eset	Dinamika %-ban	2015. I-VI.	2016. I-VI.	Változás Eset	Dinamika %-ban
Idegenrendészeti őrizet	979	135	-844	-86%	3 745	1 235	-2510	-67%
Kiutasítást előkészítő őrizet	29	20	-9	-31%	203	128	-75	-37%

Rendőrségi őrzött szálláson végrehajtott őrizetek szállásonkénti megoszlása

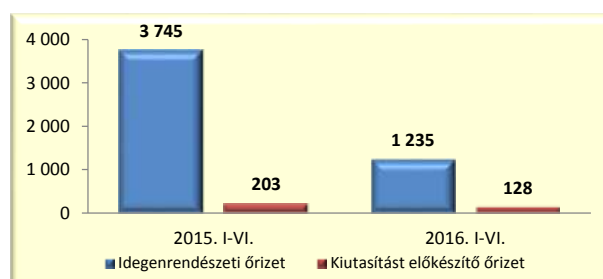
	Idegenrendészeti őrizet	Kiutasítást előkészítő őrizet	Mindösszesen
Bács	792	87	879
Szabolcs	260	11	271
Győr	88	26	114
Budapest	95	4	99
Csongrád	0	0	0
Komárom	0	0	0
Nógrád	0	0	0
Pest	0	0	0
Mindösszesen	1 235	128	1 363

[Tartalomjegyzék](#)

Végrehajtott őrizetek megoszlása 2016-ben



Rendőrségi őrzött szálláson végrehajtott őrizetek száma



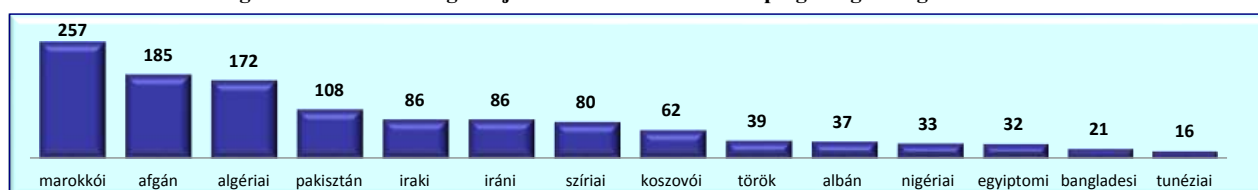
[Tartalomjegyzék](#)

Rendőrségi őrzött szálláson végrehajtott őrizetek főbb állampolgársági megoszlása 2016. évben

	Idegenrendészeti őrizet	Kiutasítást előkészítő őrizet	Mindösszesen
marokkói	242	15	257
afgán	167	18	185
algériai	168	4	172
pakisztán	100	8	108
iraki	80	6	86
iráni	78	8	86
szíriai	51	29	80
koszovói	58	4	62
török	37	2	39
albán	30	7	37
nigériai	30	3	33
egyiptomi	30	2	32
bangladesi	20	1	21
tunéziai	15	1	16
Egyéb	129	20	149
Mindösszesen	1 235	128	1 363

[Tartalomjegyzék](#)

Rendőrségi őrzött szálláson végrehajtott őrizetek főbb állampolgársági kategóriák szerinti bontása



III./ 20. Rendőrség által elrendelt őrizetek száma

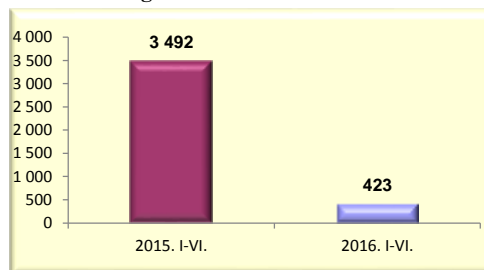
	2015. VI.	2016. VI.	Változás Eset	Dinamika %-ban	Országos %-a 2016	2015. I-VI.	2016. I-VI.	Változás Eset	Dinamika %-ban	Országos %-a 2016
Baranya	0	0	0			1	3	2	200%	1%
Bács	63	16	-47	-75%	48%	366	164	-202	-55%	39%
Békés	2	0	-2	-100%		8	0	-8	-100%	
Borsod	0	0	0			1	0	-1	-100%	
Csongrád	795	13	-782	-98%	39%	2 945	189	-2756	-94%	45%
Fejér	0	0	0			3	0	-3	-100%	
Győr	12	0	-12	-100%		55	26	-29	-53%	6%
Hajdú	2	1	-1	-50%	3%	9	9	0	0%	2%
Heves	0	0	0			0	0	0		
Komárom	5	0	-5	-100%		47	0	-47	-100%	
Nógrád	0	0	0			0	0	0		
Somogy	0	0	0			2	0	-2	-100%	
Szabolcs	6	2	-4	-67%	6%	19	25	6	32%	6%
Szolnok	0	0	0			0	0	0		
Tolna	0	0	0			0	0	0		
Vas	0	0	0			0	0	0		
Veszprém	0	0	0			0	0	0		
Zala	0	1	1		3%	11	3	-8	-73%	1%
ZRI	4	0	-4	-100%		25	4	-21	-84%	1%
Mindösszesen	889	33	-856	-96%	100%	3 492	423	-3069	-88%	100%

[Tartalomjegyzék](#)

Rendőrség által elrendelt őrizetek főbb állampolgársági megoszlása

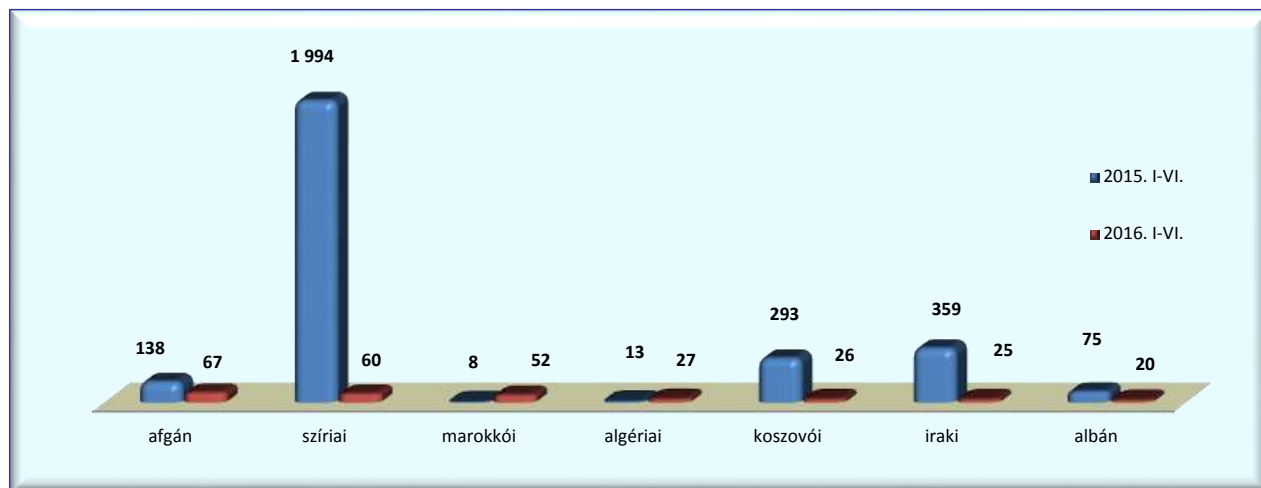
	2015. I-VI.	2016. I-VI.	Változás Eset	Dinamika %-ban	Országos %-a 2016
afgán	138	67	-71	-51%	16%
szíriai	1 994	60	-1 934	-97%	14%
marokkói	8	52	44	550%	12%
algériai	13	27	14	108%	6%
koszovói	293	26	-267	-91%	6%
iraki	359	25	-334	-93%	6%
albán	75	20	-55	-73%	5%
Egyéb	612	146	-466	-76%	35%
Mindösszesen	3 492	423	-3 069	-88%	100%

Rendőrség által elrendelt őrizetek száma



[Tartalomjegyzék](#)

Rendőrség által elrendelt őrizetek főbb állampolgársági megoszlása



[Tartalomjegyzék](#)

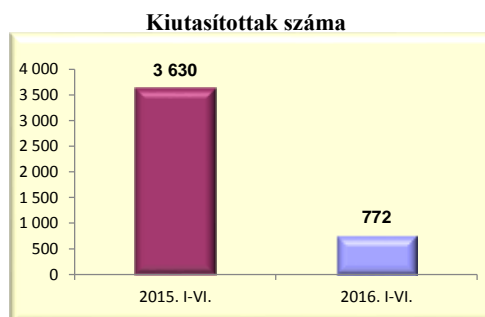
III./ 21. Kiutasítottak száma

	2015. VI.	2016. VI.	Változás Eset	Dinamika %-ban	Országos %-a 2016	2015. I-VI.	2016. I-VI.	Változás Eset	Dinamika %-ban	Országos %-a 2016
Baranya	0	0	0			1	1	0	0%	0%
Bács	76	14	-62	-82%	19%	424	218	-206	-49%	28%
Békés	0	0	0			0	0	0		
Borsod	0	0	0			0	0	0		
Csongrád	835	28	-807	-97%	39%	3 118	329	-2789	-89%	43%
Fejér	0	0	0			0	0	0		
Győr	0	0	0			0	0	0		
Hajdú	0	1	1		1%	8	8	0	0%	1%
Heves	0	0	0			0	0	0		
Komárom	0	0	0			0	0	0		
Nógrád	0	0	0			0	0	0		
Somogy	0	0	0			1	0	-1	179%	28%
Szabolcs	19	29	10	53%	40%	77	215	138		
Szolnok	0	0	0			0	0	0		
Tolna	0	0	0			0	0	0		
Vas	0	0	0			0	0	0		
Veszprém	0	0	0			0	0	0		
Zala	0	0	0			0	0	0	0%	0%
RRI	0	0	0			1	1	0		1%
Mindösszesen	930	72	-858	-92%	100%	3 630	772	-2858	-79%	100%

[Tartalomjegyzék](#)

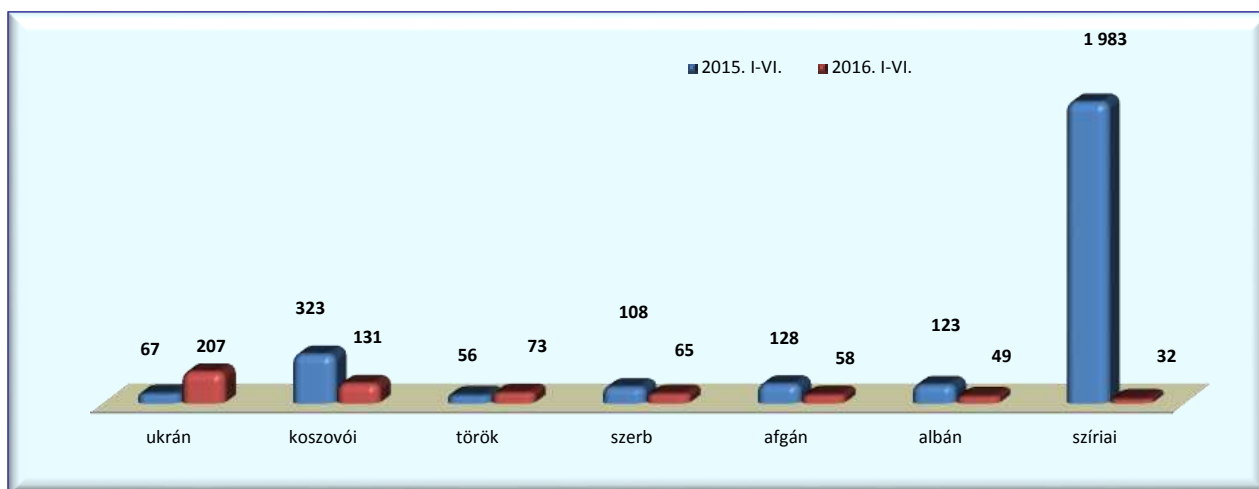
A kiutasított személyek főbb állampolgársági megoszlása

	2015. I-VI.	2016. I-VI.	Változás Eset	Dinamika %-ban	Országos %-a 2016
ukrán	67	207	140	209%	27%
koszovói	323	131	-192	-59%	17%
török	56	73	17	30%	9%
szerb	108	65	-43	-40%	8%
afgán	128	58	-70	-55%	8%
albán	123	49	-74	-60%	6%
szíriai	1 983	32	-1951	-98%	4%
Egyéb	842	157	-685	-81%	20%
Mindösszesen	3 630	772	-2 858	-79%	100%



[Tartalomjegyzék](#)

Kiutasítottak száma főbb állampolgársági kategóriánkénti bontásban



[Tartalomjegyzék](#)

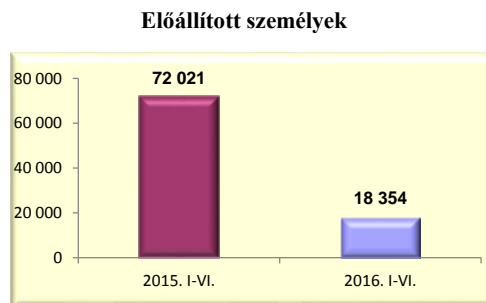
III./ 22. Határrendészet által előállított személyek száma

	2015. VI.	2016. VI.	Változás Eset	Dinamika %-ban	Országos %-a 2016	2015. I-VI.	2016. I-VI.	Változás Eset	Dinamika %-ban	Országos %-a 2016
Baranya	4	2	-2	-50%	0%	9	22	13	144%	0%
Bács	2 975	2 494	-481	-16%	59%	13 035	7 342	-5 693	-44%	40%
Békés	20	8	-12	-60%	0%	78	40	-38	-49%	0%
Borsod	1	1	0	0%	0%	7	2	-5	-71%	0%
Csongrád	12 439	1 005	-11434	-92%	24%	51 286	8 235	-43 051	-84%	45%
Fejér	0	0	0			16	3	-13	-81%	0%
Győr	944	444	-500	-53%	11%	4 719	1 576	-3 143	-67%	9%
Hajdú	7	14	7	100%	0%	65	50	-15	-23%	0%
Heves	2	0	-2	-100%		2	0	-2	-100%	
Komárom	195	89	-106	-54%	2%	1 233	354	-879	-71%	2%
Nógrád	0	2	2		0%	4	4	0	0%	0%
Somogy	2	0	-2	-100%		13	6	-7	-54%	0%
Szabolcs	102	91	-11	-11%	2%	424	465	41	10%	3%
Szolnok	0	0	0			3	1	-2	-67%	0%
Tolna	0	0	0			2	1	-1	-50%	0%
Vas	19	43	24	126%	1%	158	135	-23	-15%	1%
Veszprém	0	0	0			0	1	1		0%
Zala	38	26	-12	-32%	1%	320	84	-236	-74%	0%
RRI	289	2	-287	-99%	0%	647	33	-614	-95%	0%
Mindösszesen	17 037	4 221	-12816	-75%	100%	72 021	18 354	-53 667	-75%	100%

[Tartalomjegyzék](#)

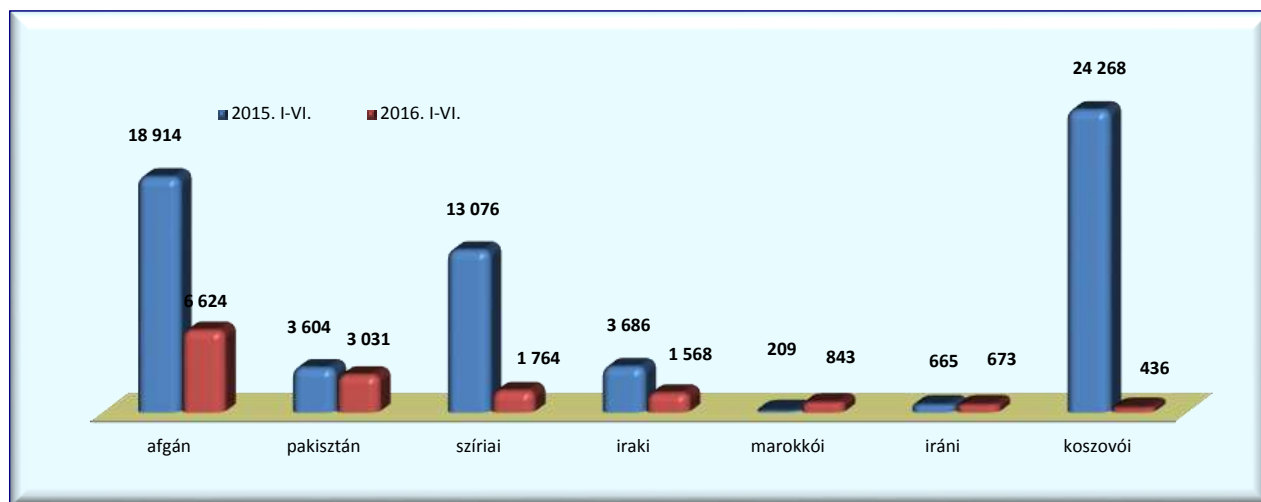
Határrendészet által előállított személyek főbb állampolgársági megoszlása

	2015. I-VI.	2016. I-VI.	Változás Eset	Dinamika %-ban	Országos %-a 2016
afgán	18 914	6 624	-12 290	-65%	36%
pakisztán	3 604	3 031	-573	-16%	17%
szíriai	13 076	1 764	-11 312	-87%	10%
iraki	3 686	1 568	-2 118	-57%	9%
marokkói	209	843	634	303%	5%
iráni	665	673	8	1%	4%
koszovói	24 268	436		-98%	2%
Egyéb	7 599	3 415	-4 184	-55%	19%
Mindösszesen	72 021	18 354	-53 667	-75%	100%



[Tartalomjegyzék](#)

Határrendészet által előállított személyek főbb állampolgársági megoszlása



[Tartalomjegyzék](#)

III./ 23. Személyforgalmi adatok viszonylati bontásban

	2015. VI.	2016. VI.	Változás Eset	Dinamika %-ban	Országos %-a 2016	2015. I-VI.	2016. I-VI.	Változás Eset	Dinamika %-ban	Országos %-a 2016
Budapest	298 818	334 635	35 817	12%	8,2%	1 621 600	1 851 019	229 419	14%	8,7%
országos kis repülőterek	13 483	14 469	986	7%	0,4%	57 571	71 085	13 514	23%	0,3%
horvát	496 393	494 485	-1 908	0%	12,1%	1 671 896	1 704 513	32 617	2%	8,0%
szerb	733 585	735 096	1 511	0%	18,0%	3 830 534	4 231 428	400 894	10%	19,8%
román	1 456 330	1 919 344	463 014	32%	47,0%	7 680 125	10 450 481	2 770 356	36%	48,8%
ukrán	459 545	588 950	129 405	28%	14,4%	2 405 464	3 085 730	680 266	28%	14,4%
Mindösszesen	3 458 154	4 086 979	628 825	18,2%	100%	17 267 190	21 394 256	4 127 066	24%	100%

[Tartalomjegyzék](#)

Járműforgalmi adatok viszonylati bontásban

	2015. VI.	2016. VI.	Változás Eset	Dinamika %-ban	Országos %-a 2016	2015. I-VI.	2016. I-VI.	Változás Eset	Dinamika %-ban	Országos %-a 2016
Budapest	2 869	2 889	20	1%	0,2%	15 122	15 638	516	3%	0,2%
országos kis repülőterek	254	285	31	12%	0,0%	896	932	36	4%	0,0%
horvát	169 900	172 590	2 690	2%	11,8%	707 585	746 981	39 396	6%	9,4%
szerb	243 868	257 651	13 783	6%	17,6%	1 355 001	1 475 550	120 549	9%	18,7%
román	634 081	833 017	198 936	31%	56,9%	3 493 458	4 603 401	1 109 943	32%	58,2%
ukrán	166 188	197 150	30 962	19%	13,5%	877 167	1 062 438	185 271	21%	13,4%
Mindösszesen	1 217 160	1 463 582	246 422	20,2%	100%	6 449 229	7 904 940	1 455 711	22,6%	100%

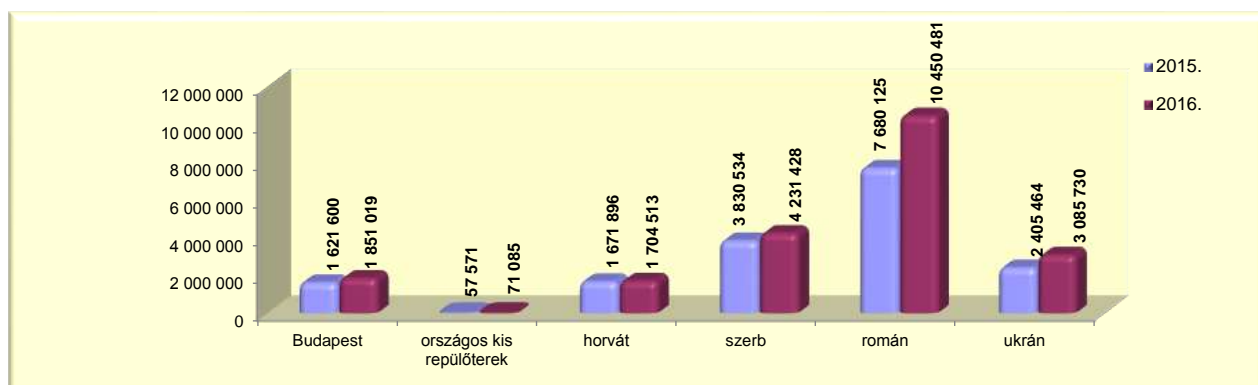
[Tartalomjegyzék](#)

Személyforgalom összetétele

	2015. VI.	2016. VI.	Változás Eset	Dinamika %-ban	Országos %-a 2016	2015. I-VI.	2016. I-VI.	Változás Eset	Dinamika %-ban	Országos %-a 2016
külföldi	2 601 412	3 075 688	474 276	18%	75%	13 206 560	16 255 698	3 049 138	23%	76%
magyar	856 742	1 011 291	154 549	18%	25%	4 060 630	5 138 558	1 077 928	27%	24%
Mindösszesen	3 458 154	4 086 979	628 825	18,2%	100%	17 267 190	21 394 256	4 127 066	24%	100%

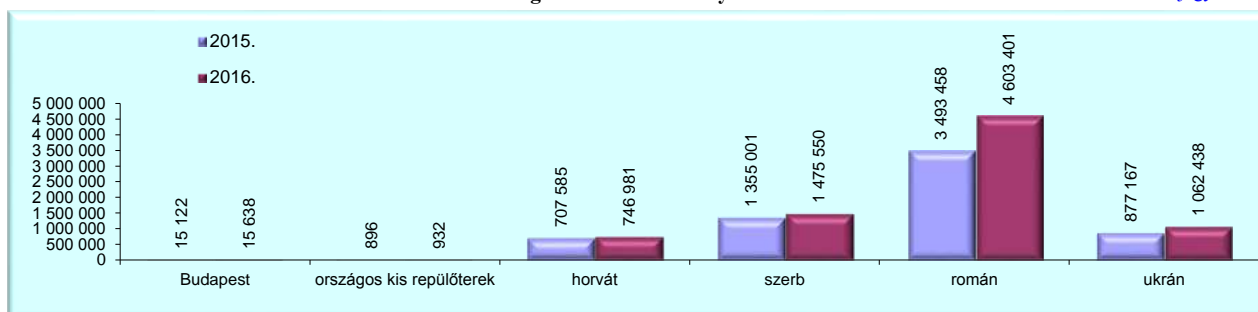
Személyforgalmi adatok viszonylati bontásban

[Tartalomjegyzék](#)



Járműforgalmi adatok viszonylati bontásban

[Tartalomjegyzék](#)



[Tartalomjegyzék](#)