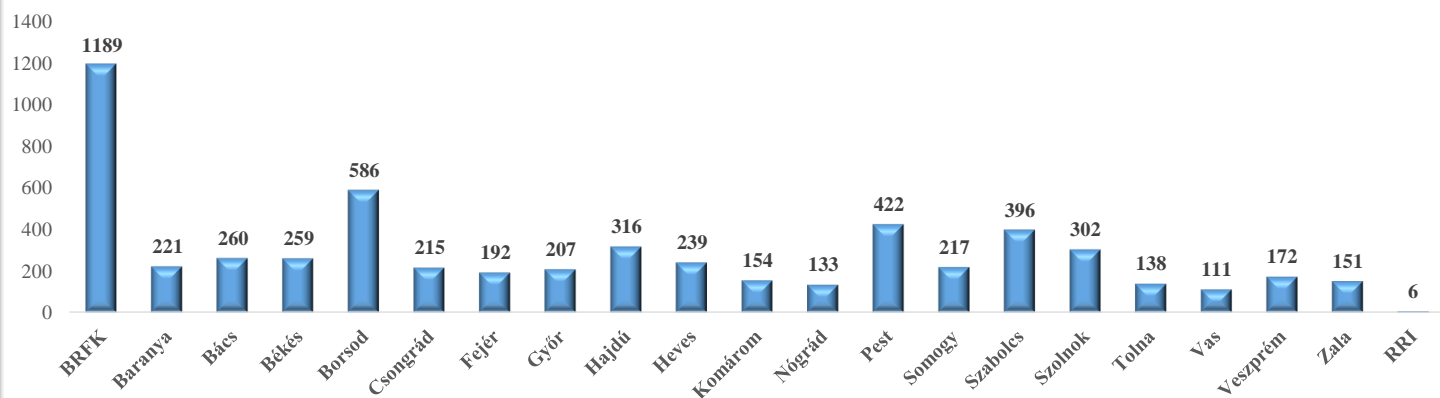


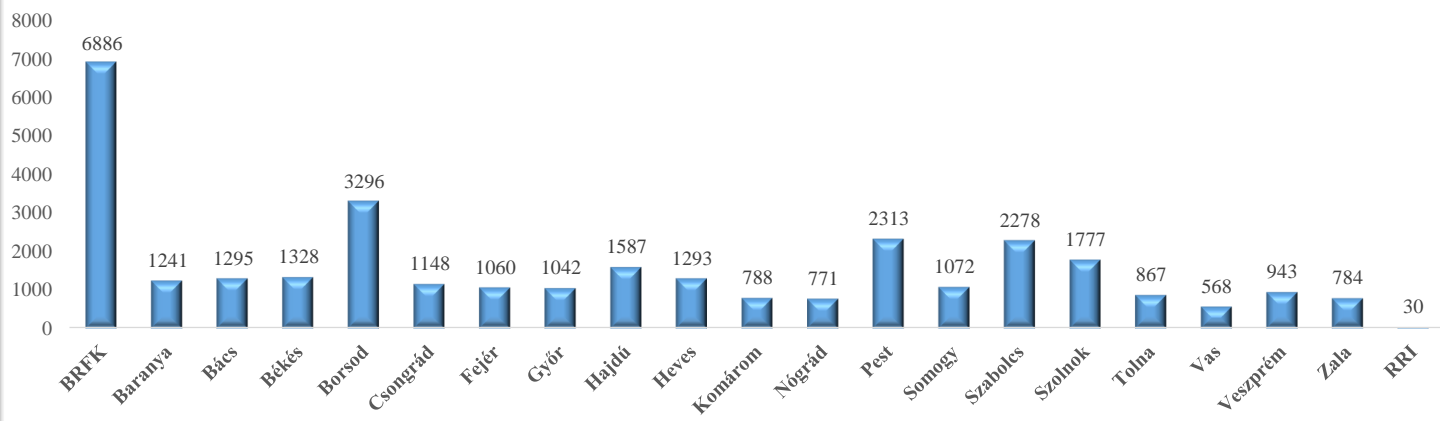
Szabálysértési előkészítő eljárások

	I.	II.	III.	IV.	V.	VI.	VII.	VIII.	IX.	X.	XI.	XII.	I-V.
BRFK	1 567	1 304	1 407	1 428	1 189								6 886
Baranya	248	229	278	270	221								1 241
Bács	222	248	306	269	260								1 295
Békés	251	239	305	281	259								1 328
Borsod	618	633	812	642	586								3 296
Csongrád	236	201	261	242	215								1 148
Fejér	194	216	244	213	192								1 060
Győr	247	171	239	183	207								1 042
Hajdú	365	293	307	310	316								1 587
Heves	289	249	223	273	239								1 293
Komárom	191	147	169	128	154								788
Nógrád	174	161	163	139	133								771
Pest	512	407	510	462	422								2 313
Somogy	211	200	213	234	217								1 072
Szabolcs	415	471	511	484	396								2 278
Szolnok	348	333	427	373	302								1 777
Tolna	190	179	198	164	138								867
Vas	132	104	117	101	111								568
Veszprém	204	184	183	200	172								943
Zala	159	157	171	146	151								784
RRI	6	4	4	10	6								30
Összesen:	6 779	6 130	7 048	6 552	5 886	0	0	0	0	0	0	0	32 367

Szabálysértési előkészítő eljárások 2015. V. időszakban.



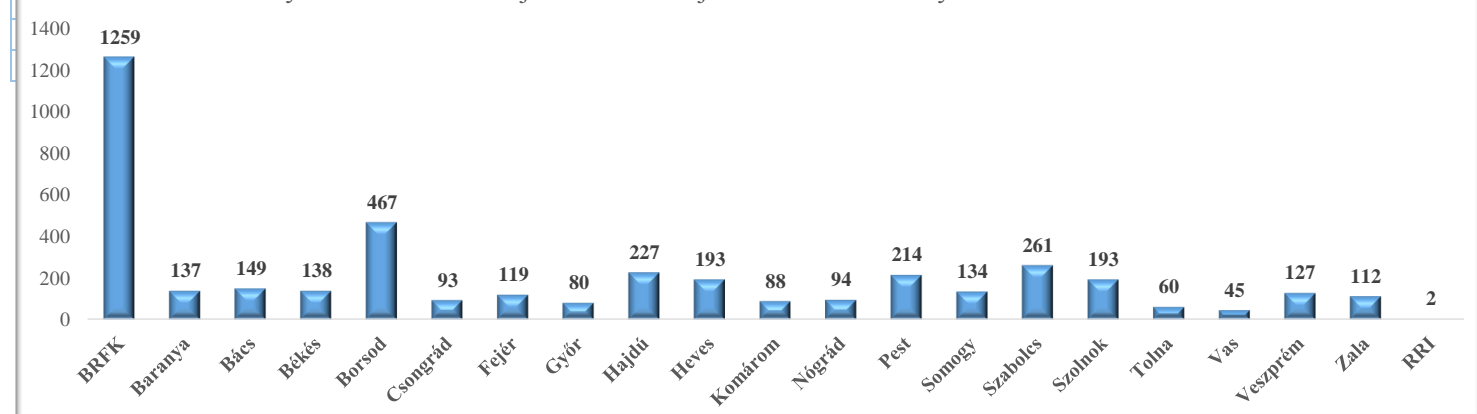
Szabálysértési előkészítő eljárások 2015. I-V. időszakban.



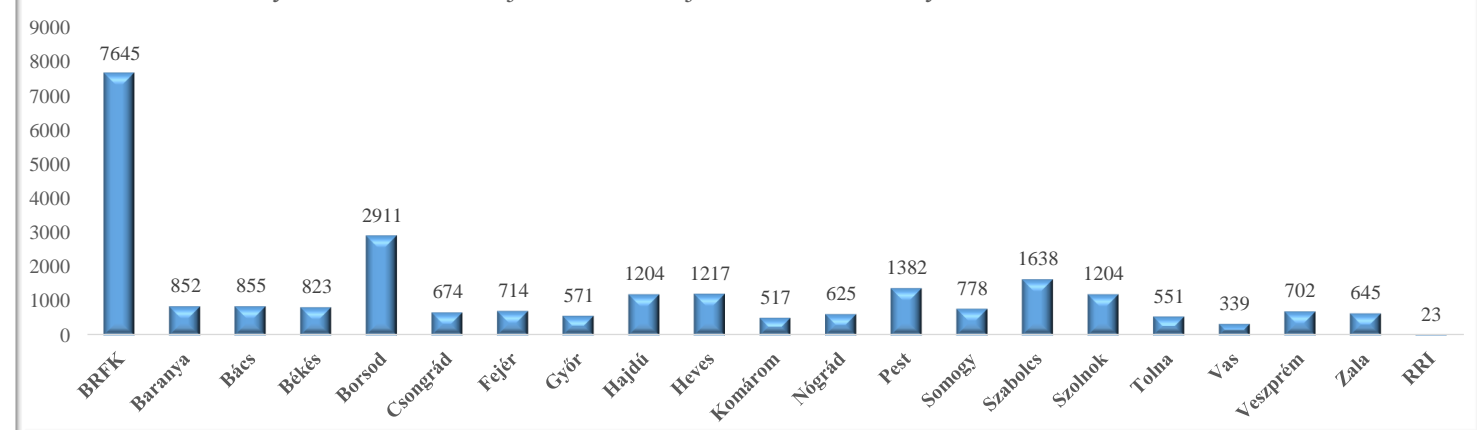
Szabálysértési előkészítő eljárások során eljárás alá vont személyek száma

	I.	II.	III.	IV.	V.	VI.	VII.	VIII.	IX.	X.	XI.	XII.	I-V.
BRFK	1 654	1 386	1527	1 524	1 259								7 645
Baranya	151	127	146	168	137								852
Bács	117	124	151	145	149								855
Békés	112	111	148	130	138								823
Borsod	430	492	568	513	467								2 911
Csongrád	122	87	117	121	93								674
Fejér	123	118	145	129	119								714
Győr	123	75	115	86	80								571
Hajdú	259	219	206	194	227								1 204
Heves	186	214	221	253	193								1 217
Komárom	92	64	95	71	88								517
Nógrád	89	115	121	112	94								625
Pest	239	209	273	256	214								1 382
Somogy	139	127	112	160	134								778
Szabolcs	260	335	324	285	261								1 638
Szolnok	203	186	256	234	193								1 204
Tolna	106	104	104	94	60								551
Vas	83	54	50	56	45								339
Veszprém	119	147	111	134	127								702
Zala	111	122	120	88	112								645
RRI	3	2	5	2	2								23
Összesen:	4 721	4 418	4915	4 755	4 192	0	0	0	0	0	0	0	25 870

Szabálysértési előkészítő eljárások során eljárás alá vont személyek száma 2015. V. időszakban.



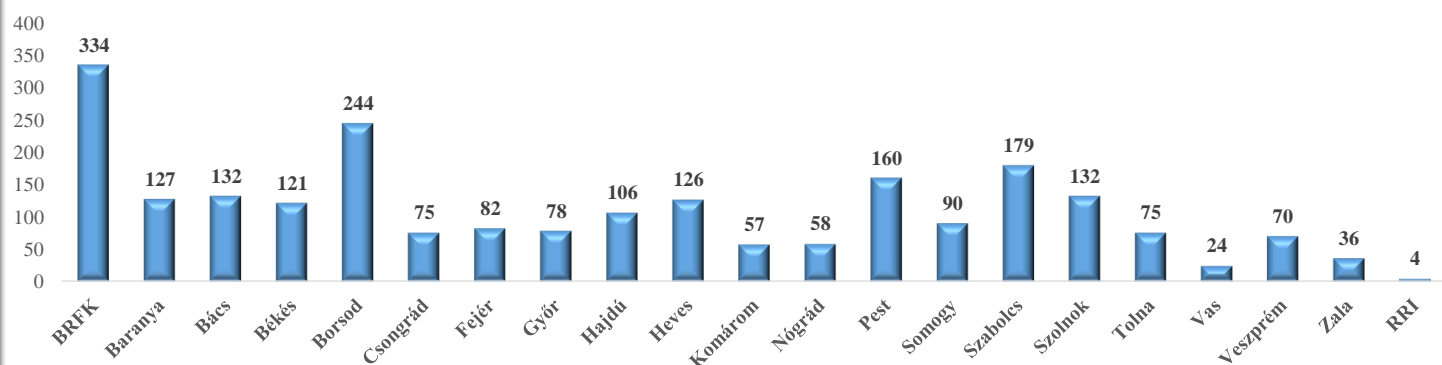
Szabálysértési előkészítő eljárások során eljárás alá vont személyek száma 2015. I-V. időszakban.



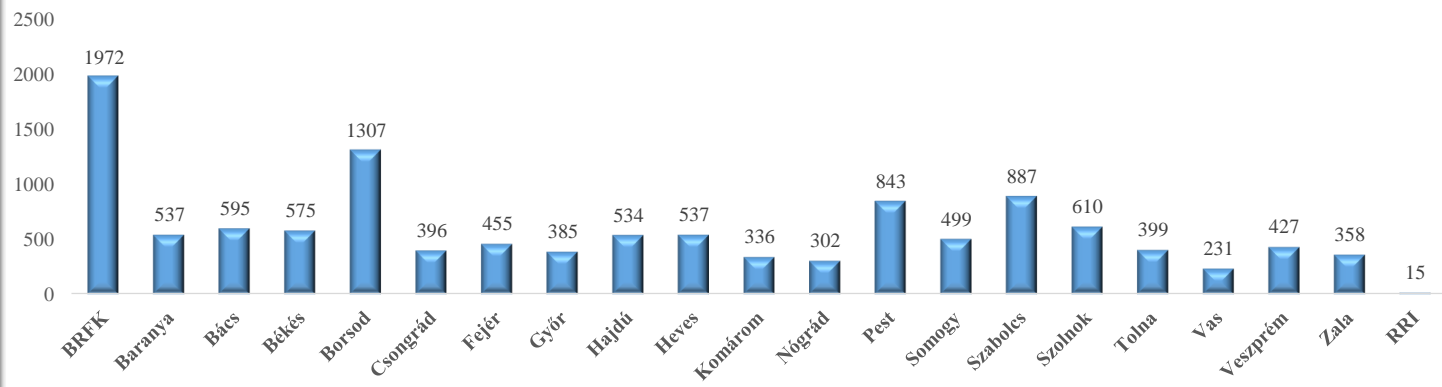
Szabálysértési előkészítő eljárások bírósági eljárásra megküldött ügyeinek száma

	I.	II.	III.	IV.	V.	VI.	VII.	VIII.	IX.	X.	XI.	XII.	I-V.
BRFK	419	369	454	346	334								1 972
Baranya	111	96	130	73	127								537
Bács	104	113	104	143	132								595
Békés	124	97	130	109	121								575
Borsod	237	243	329	272	244								1 307
Csongrád	75	87	81	83	75								396
Fejér	116	96	78	89	82								455
Győr	78	87	70	72	78								385
Hajdú	127	101	112	91	106								534
Heves	97	91	122	92	126								537
Komárom	77	67	70	64	57								336
Nógrád	58	62	66	59	58								302
Pest	175	167	186	152	160								843
Somogy	129	98	101	81	90								499
Szabolcs	166	151	172	223	179								887
Szolnok	120	117	117	124	132								610
Tolna	97	68	93	67	75								399
Vas	60	51	45	43	24								231
Veszprém	99	86	88	77	70								427
Zala	81	78	91	73	36								358
RRI	4	2	2	3	4								15
Összesen:	2 554	2 327	2 641	2 336	2 310	0	0	0	0	0	0	0	12 200

Szabálysértési előkészítő eljárások bírósági eljárásra megküldött ügyeinek száma 2015. V. időszakban.



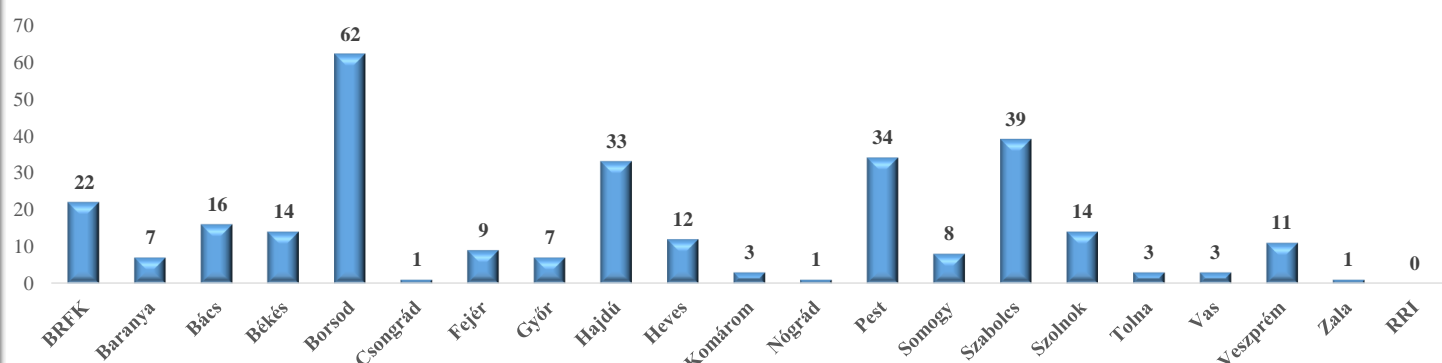
Szabálysértési előkészítő eljárások bírósági eljárásra megküldött ügyeinek száma 2015. I-V. időszakban.



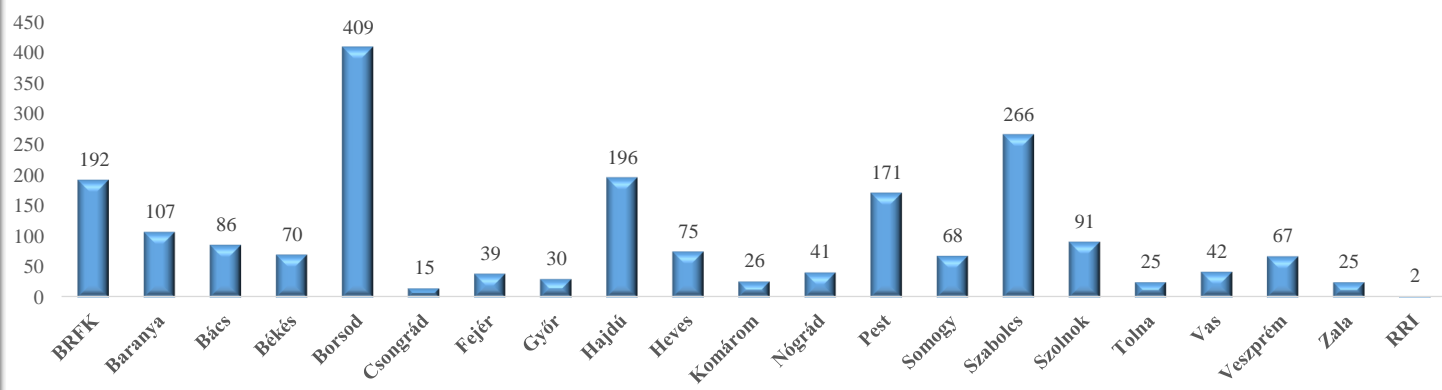
Szabálysértési előkészítő eljárások gyorsított bírósági eljárásra megküldött ügyeinek száma

	I.	II.	III.	IV.	V.	VI.	VII.	VIII.	IX.	X.	XI.	XII.	I-V.
BRFK	40	49	34	40	22								192
Baranya	18	24	28	24	7								107
Bács	14	15	24	17	16								86
Békés	12	12	18	15	14								70
Borsod	79	91	111	68	62								409
Csongrád	2	3	3	6	1								15
Fejér	9	6	8	6	9								39
Győr	5	7	7	4	7								30
Hajdú	42	46	31	32	33								196
Heves	11	10	15	17	12								75
Komárom	5	6	7	4	3								26
Nógrád	10	5	8	9	1								41
Pest	31	27	42	37	34								171
Somogy	20	6	19	14	8								68
Szabolcs	47	69	60	47	39								266
Szolnok	20	22	21	13	14								91
Tolna	6	8	4	4	3								25
Vas	15	9	6	7	3								42
Veszprém	10	20	13	12	11								67
Zala	6	3	8	6	1								25
RRI	2	0	0	0	0								2
Összesen:	404	438	467	382	300	0	0	0	0	0	0	0	2 043

Szabálysértési előkészítő eljárások gyorsított bírósági eljárásra megküldött ügyeinek száma 2015. V. időszakban.



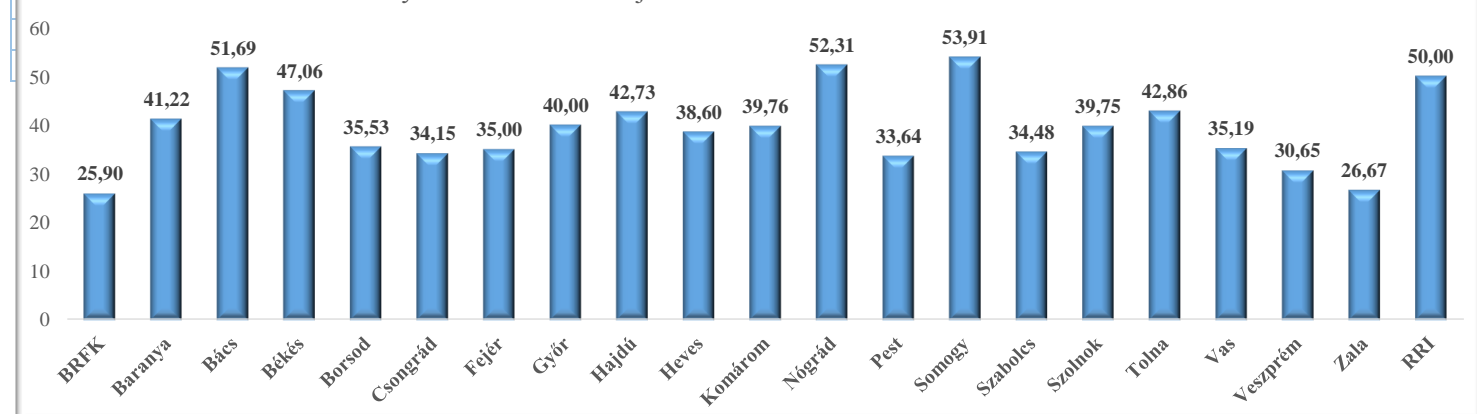
Szabálysértési előkészítő eljárások gyorsított bírósági eljárásra megküldött ügyeinek száma 2015. I-V. időszakban.



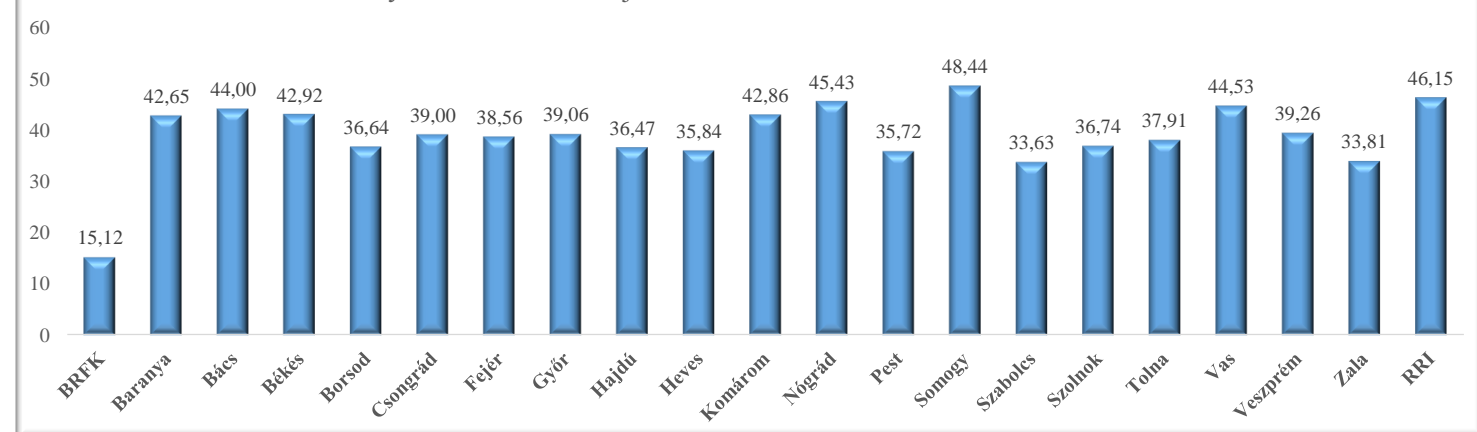
Szabálysértési előkészítő eljárások felderítési mutatói

	I.	II.	III.	IV.	V.	VI.	VII.	VIII.	IX.	X.	XI.	XII.	I-V.
BRFK	16,7	12,0	13,3	10,6	25,9								15,1
Baranya	40,7	49,0	45,6	38,8	41,2								42,7
Bács	41,7	42,1	41,8	40,9	51,7								44,0
Békés	36,8	42,5	50,9	40,4	47,1								42,9
Borsod	33,0	39,6	42,2	34,2	35,5								36,6
Csongrád	42,0	36,6	48,0	29,9	34,1								39,0
Fejér	35,7	39,7	42,0	42,0	35,0								38,6
Győr	29,4	40,7	36,2	51,6	40,0								39,1
Hajdú	28,7	36,5	38,5	42,6	42,7								36,5
Heves	37,0	32,1	39,8	35,2	38,6								35,8
Komárom	49,5	45,8	42,2	33,8	39,8								42,9
Nógrád	40,3	39,2	46,5	48,2	52,3								45,4
Pest	38,5	26,0	44,5	39,0	33,6								35,7
Somogy	49,4	55,2	43,4	42,9	53,9								48,4
Szabolcs	29,8	30,4	32,9	34,4	34,5								33,6
Szolnok	40,4	34,1	33,3	29,9	39,8								36,7
Tolna	40,2	27,0	41,4	35,7	42,9								37,9
Vas	48,1	46,7	47,1	41,0	35,2								44,5
Veszprém	39,8	37,8	41,3	34,1	30,6								39,3
Zala	32,0	32,1	32,5	41,6	26,7								33,8
RRI	16,7	40,0	66,7	75,0	50,0								46,2
Összesen:	33,2	30,7	35,7	33,3	37,9								34,2

Szabálysértési előkészítő eljárások felderítési mutatói 2015. V. időszakban.



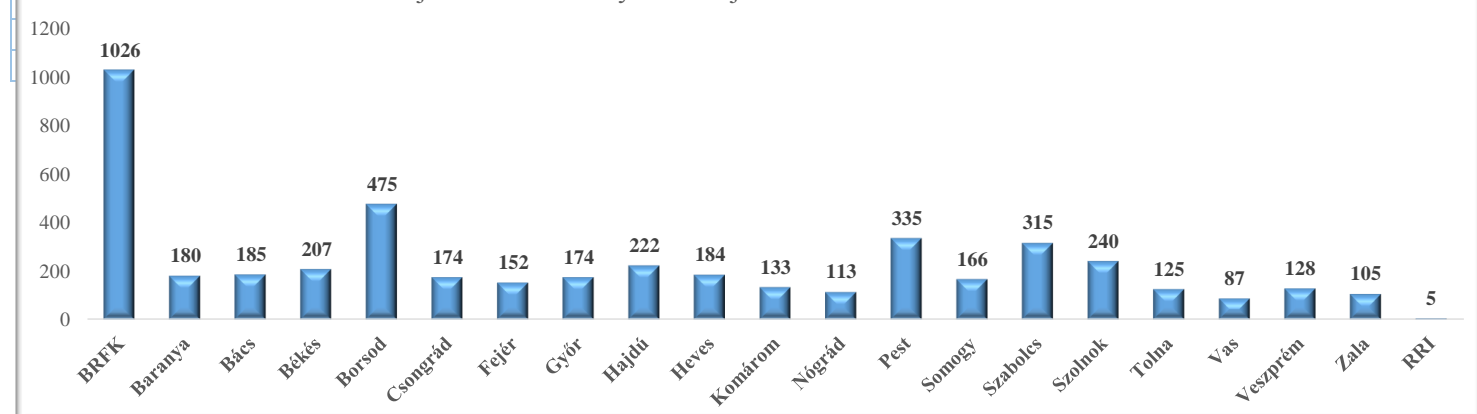
Szabálysértési előkészítő eljárások felderítési mutatói 2015. I-V. időszakban.



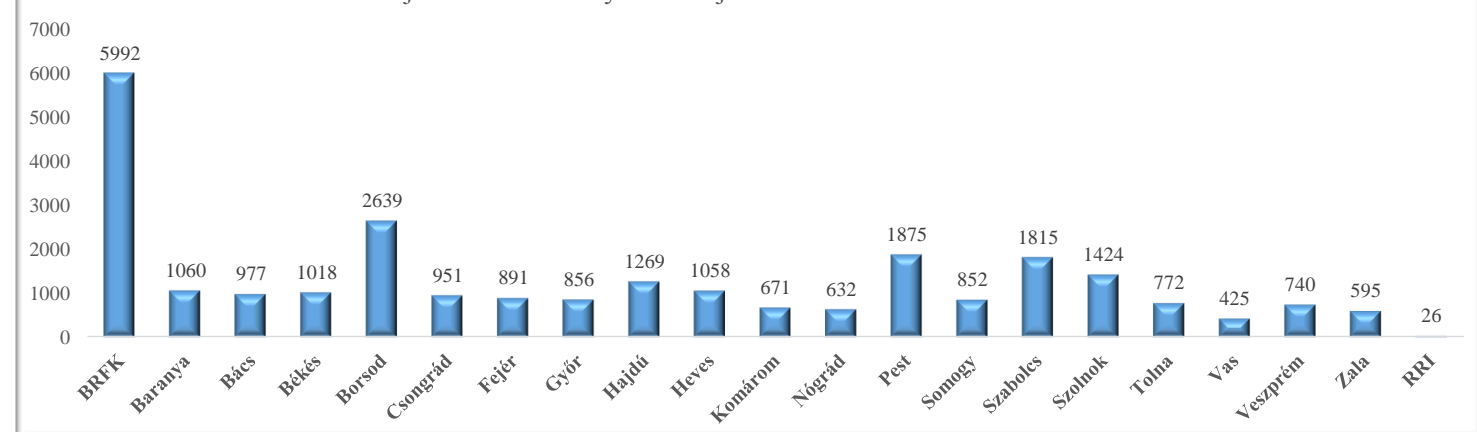
Tulajdon elleni szabálysértési eljárások száma

	I.	II.	III.	IV.	V.	VI.	VII.	VIII.	IX.	X.	XI.	XII.	I-V.
BRFK	1 391	1 171	1 199	1 204	1 026								5 992
Baranya	216	200	235	228	180								1 060
Bács	170	192	233	200	185								977
Békés	192	184	221	216	207								1 018
Borsod	497	503	644	515	475								2 639
Csongrád	198	173	218	188	174								951
Fejér	171	182	209	177	152								891
Győr	183	146	204	152	174								856
Hajdú	313	244	246	243	222								1 269
Heves	251	211	185	204	184								1 058
Komárom	170	119	139	108	133								671
Nógrád	144	130	128	116	113								632
Pest	426	338	397	371	335								1 875
Somogy	163	161	174	189	166								852
Szabolcs	331	380	396	389	315								1 815
Szolnok	274	271	354	286	240								1 424
Tolna	170	163	170	144	125								772
Vas	99	80	84	74	87								425
Veszprém	163	148	136	161	128								740
Zala	124	122	130	114	105								595
RRI	5	4	4	8	5								26
Összesen:	5 651	5 122	5 706	5 287	4 731	0	0	0	0	0	0	0	26 538

Tulajdon elleni szabálysértési eljárások száma 2005. V. időszakban.



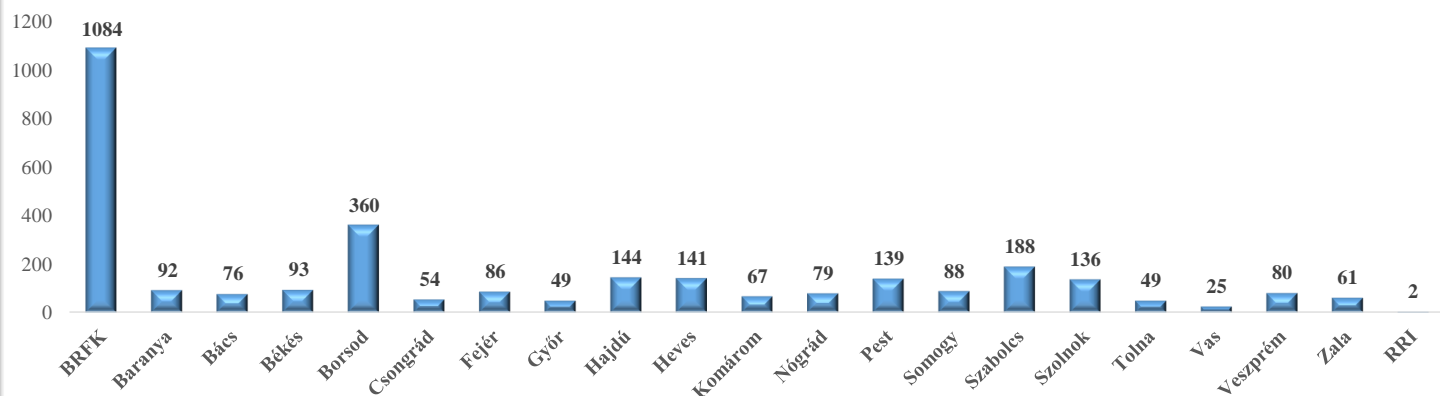
Tulajdon elleni szabálysértési eljárások száma 2005. I-V. időszakban.



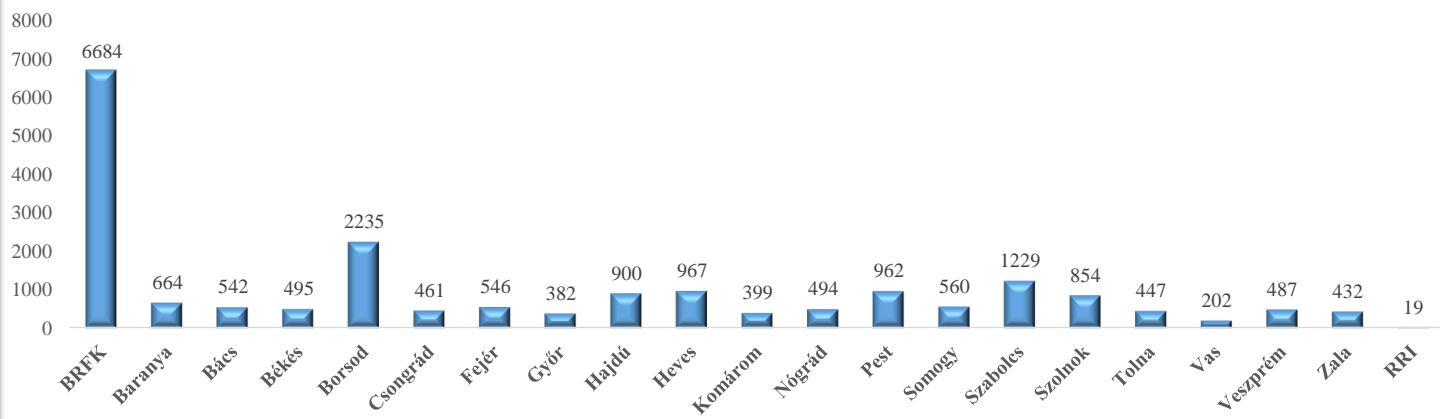
Tulajdon elleni szabálysértések okán eljárás alá vont személyek száma

	I.	II.	III.	IV.	V.	VI.	VII.	VIII.	IX.	X.	XI.	XII.	I-V.
BRFK	1 467	1 244	1 321	1 285	1 084								6 684
Baranya	121	98	111	129	92								664
Bács	70	69	92	81	76								542
Békés	66	72	72	72	93								495
Borsod	313	366	412	395	360								2 235
Csongrád	76	67	87	71	54								461
Fejér	102	82	115	92	86								546
Győr	58	52	84	56	49								382
Hajdú	210	176	150	136	144								900
Heves	148	179	187	181	141								967
Komárom	72	36	70	52	67								399
Nógrád	68	85	90	86	79								494
Pest	163	146	173	171	139								962
Somogy	92	85	85	114	88								560
Szabolcs	188	264	237	211	188								1 229
Szolnok	139	130	196	151	136								854
Tolna	85	88	81	73	49								447
Vas	58	36	30	25	25								202
Veszprém	83	112	66	90	80								487
Zala	71	82	80	56	61								432
RRI	1	2	5		2								19
Összesen:	3 651	3 471	3 744	3 527	3 093	0	0	0	0	0	0	0	19 961

Tulajdon elleni szabálysértések okán eljárás alá vont személyek száma 2015. V. időszakban.



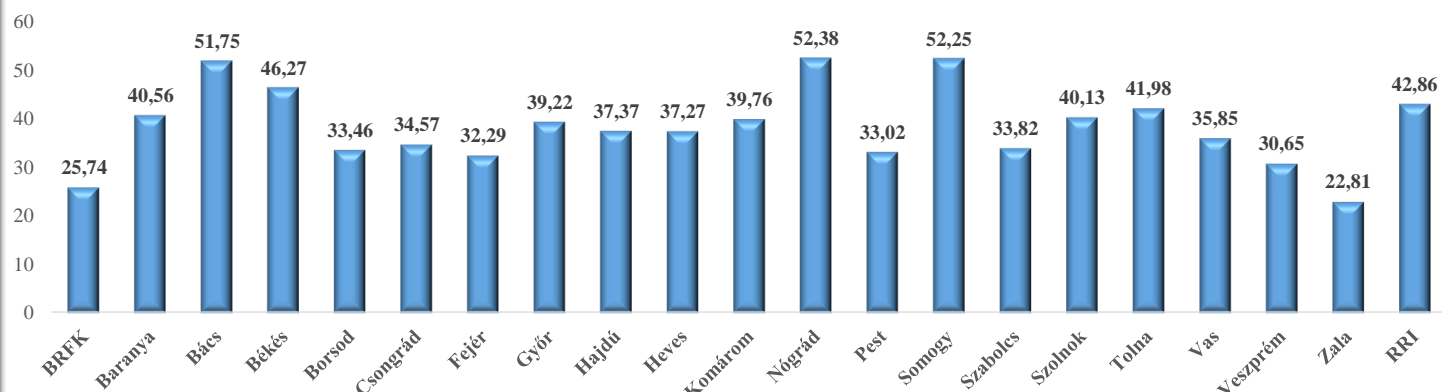
Tulajdon elleni szabálysértések okán eljárás alá vont személyek száma 2015. I-V. időszakban.



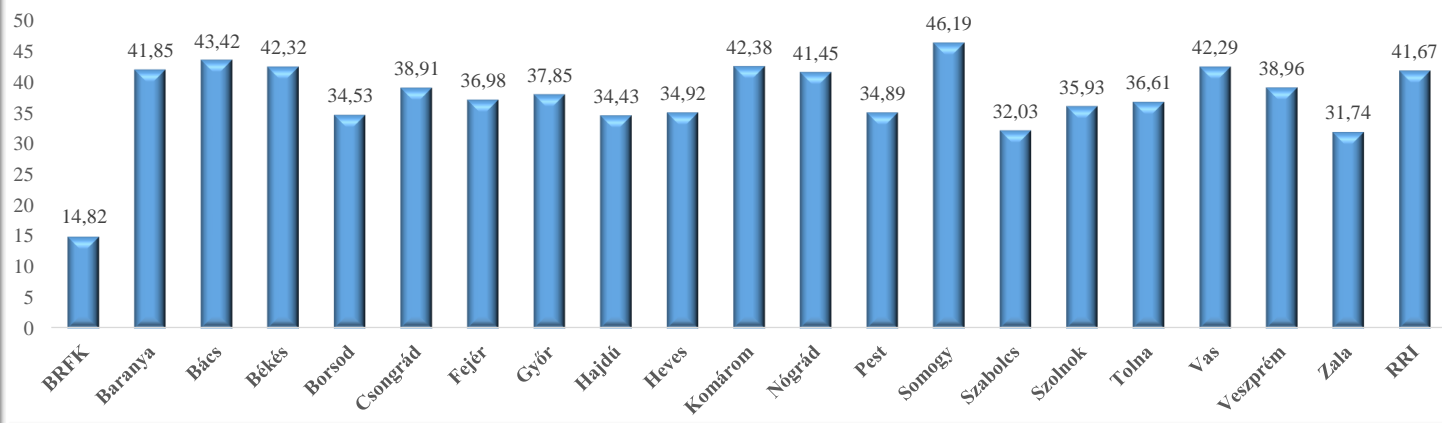
Tulajdon elleni szabálysértések felderítési mutatói

	I.	II.	III.	IV.	V.	VI.	VII.	VIII.	IX.	X.	XI.	XII.	I-V.
BRFK	16,5	11,6	12,8	10,5	25,7								14,8
Baranya	39,5	47,4	45,2	36,7	40,6								41,8
Bács	41,0	41,6	41,7	39,5	51,8								43,4
Békés	36,2	42,5	50,6	39,1	46,3								42,3
Borsod	31,7	37,6	39,0	32,4	33,5								34,5
Csongrád	40,9	36,9	48,0	29,2	34,6								38,9
Fejér	35,6	37,6	39,0	40,0	32,3								37,0
Győr	28,2	39,0	34,9	50,5	39,2								37,8
Hajdú	27,7	36,1	37,3	39,3	37,4								34,4
Heves	36,8	31,8	38,1	34,9	37,3								34,9
Komárom	49,0	44,4	41,3	33,3	39,8								42,4
Nógrád	32,8	38,0	39,7	42,6	52,4								41,4
Pest	37,7	25,1	43,6	37,9	33,0								34,9
Somogy	44,9	52,2	42,5	42,2	52,3								46,2
Szabolcs	29,1	25,9	33,3	32,5	33,8								32,0
Szolnok	39,0	32,0	32,9	28,8	40,1								35,9
Tolna	38,5	27,4	39,4	34,1	42,0								36,6
Vas	50,0	45,1	40,0	30,3	35,8								42,3
Veszprém	41,0	38,2	41,0	31,3	30,6								39,0
Zala	29,8	30,0	30,7	40,5	22,8								31,7
RRI	16,7	40,0	66,7	66,7	42,9								41,7
Összesen:	32,1	29,4	34,4	31,7	36,9								32,9

Tulajdon elleni szabálysértések felderítési mutatói 2015. V. időszakban.



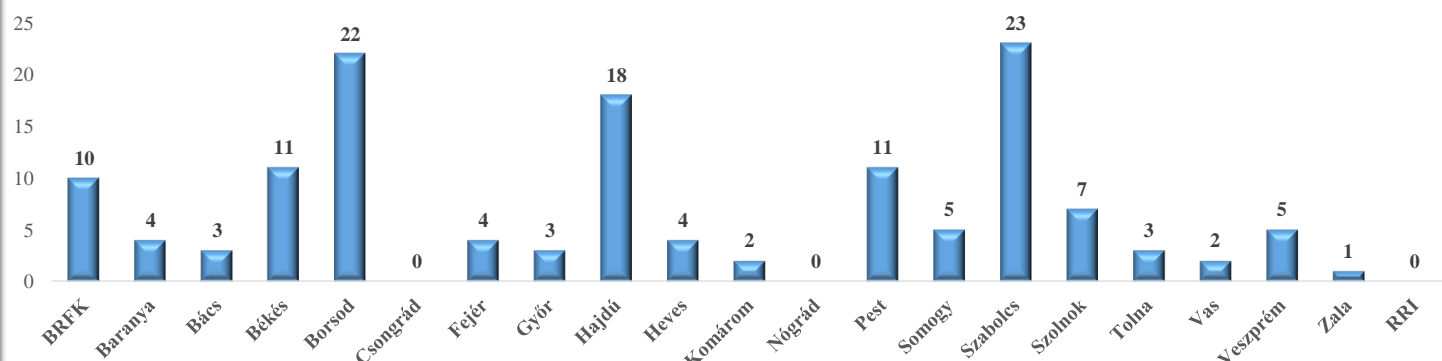
Tulajdon elleni szabálysértések felderítési mutatói 2015. I-V. időszakban.



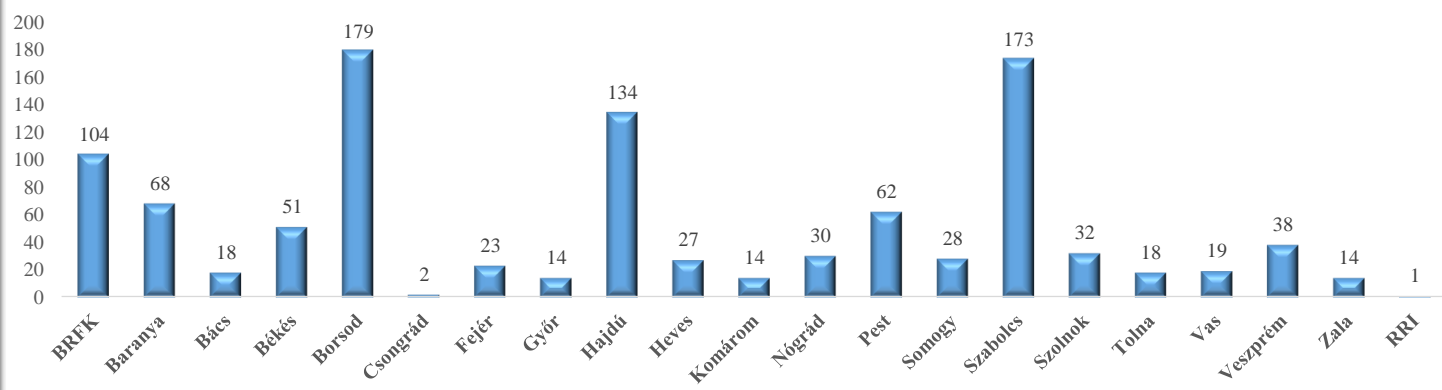
Tulajdon elleni szabálysértések gyorsított bírósági eljárásra megküldött ügyeinek száma

	I.	II.	III.	IV.	V.	VI.	VII.	VIII.	IX.	X.	XI.	XII.	I-V.
BRFK	19	33	15	22	10								104
Baranya	15	16	17	15	4								68
Bács	5	1	5	4	3								18
Békés	10	9	12	9	11								51
Borsod	33	47	53	28	22								179
Csongrád	1	0	1	0	0								2
Fejér	8	3	3	3	4								23
Győr	2	2	5	2	3								14
Hajdú	30	34	21	24	18								134
Heves	3	5	8	4	4								27
Komárom	2	3	3	4	2								14
Nógrád	8	4	7	6	0								30
Pest	14	12	11	14	11								62
Somogy	3	3	10	7	5								28
Szabolcs	37	56	36	20	23								173
Szolnok	6	10	6	3	7								32
Tolna	3	8	2	2	3								18
Vas	7	4	3	3	2								19
Veszprém	6	10	8	9	5								38
Zala	2	2	5	4	1								14
RRI	1	0	0	0	0								1
Összesen:	215	262	231	183	138	0	0	0	0	0	0	0	1 049

Tulajdon elleni szabálysértések gyorsított bírósági eljárásra megküldött ügyeinek száma 2015. V. időszakban.



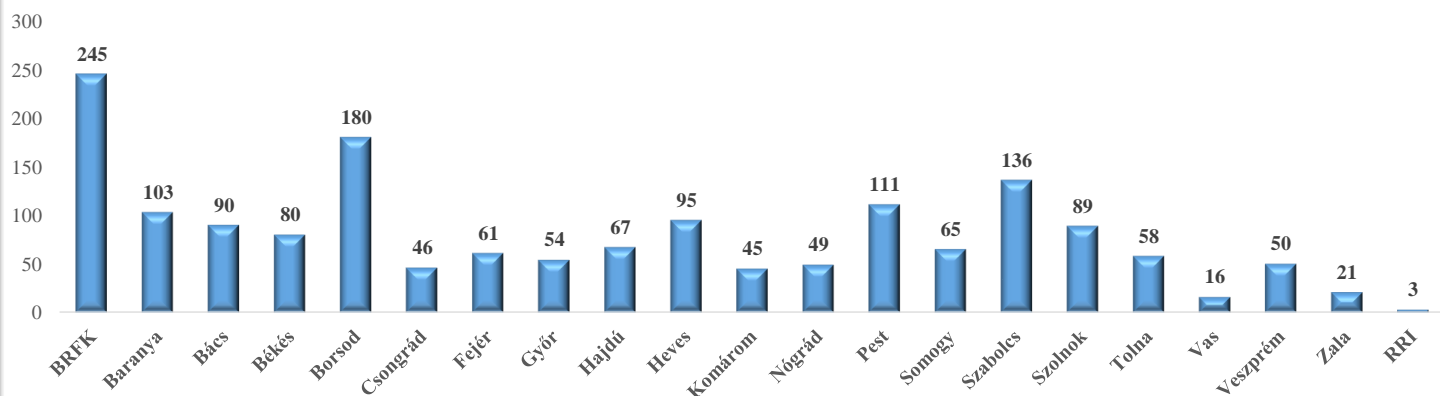
Tulajdon elleni szabálysértések gyorsított bírósági eljárásra megküldött ügyeinek száma 2015. I-V. időszakban.



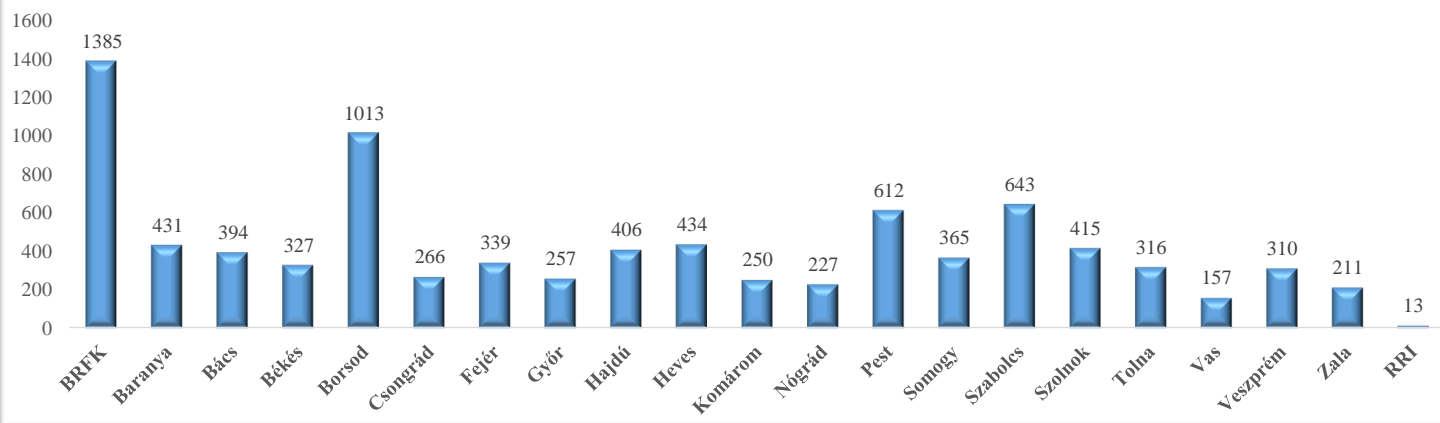
Tulajdon elleni szabálysértések bírósági eljárásra megküldött ügyeinek száma

	I.	II.	III.	IV.	V.	VI.	VII.	VIII.	IX.	X.	XI.	XII.	I-V.
BRFK	287	271	342	197	245								1 385
Baranya	89	70	105	62	103								431
Bács	72	67	76	89	90								394
Békés	65	59	69	60	80								327
Borsod	183	199	255	210	180								1 013
Csongrád	53	58	62	50	46								266
Fejér	87	72	58	65	61								339
Győr	43	64	43	53	54								257
Hajdú	105	88	82	67	67								406
Heves	79	81	101	72	95								434
Komárom	64	45	45	50	45								250
Nógrád	41	43	52	43	49								227
Pest	127	121	136	116	111								612
Somogy	97	68	72	63	65								365
Szabolcs	113	95	121	180	136								643
Szolnok	78	77	86	85	89								415
Tolna	74	53	81	51	58								316
Vas	45	39	26	26	16								157
Veszprém	76	57	64	55	50								310
Zala	45	47	51	46	21								211
RRI	4	2	2	2	3								13
Összesen:	1 827	1 676	1 929	1 642	1 664	0	0	0	0	0	0	0	8 771

Tulajdon elleni szabálysértések bírósági eljárásra megküldött ügyeinek száma 2015. V. időszakban.



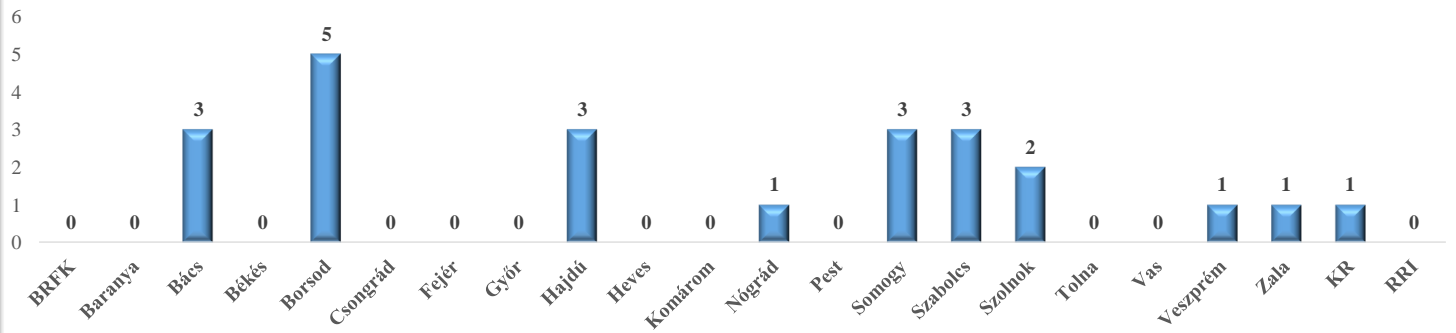
Tulajdon elleni szabálysértések bírósági eljárásra megküldött ügyeinek száma 2015. I-V. időszakban.



Intézkedés a tanítási napon a tanítási órától vagy az iskola által szervezett foglalkozástól távolmaradó, vagy onnan engedély nélkül távozó 14. életévét be nem töltött tanulóval szemben

	I.	II.	III.	IV.	V.	VI.	VII.	VIII.	IX.	X.	XI.	XII.	I-V.
BRFK	0	0	2	2	0								4
Baranya	0	1	2	0	0								3
Bács	0	1	0	0	3								4
Békés	0	0	1	0	0								1
Borsod	6	9	9	5	5								34
Csongrád	0	1	2	0	0								3
Fejér	0	0	0	3	0								3
Győr	0	2	2	4	0								8
Hajdú	5	1	2	7	3								18
Heves	1	2	10	0	0								13
Komárom	0	1	0	0	0								1
Nógrád	0	0	1	2	1								4
Pest	2	1	0	0	0								3
Somogy	0	0	1	2	3								6
Szabolcs	1	3	5	5	3								17
Szolnok	0	1	0	1	2								4
Tolna	1	1	0	0	0								2
Vas	0	2	0	0	0								2
Veszprém	0	1	0	1	1								3
Zala	1	0	0	0	1								2
KR	2	0	2	1	1								6
RRI	0	0	0	0	0								0
Összesen:	19	27	39	33	23	0	0	0	0	0	0	0	141

Intézkedés a tanítási napon a tanítási órától vagy az iskola által szervezett foglalkozástól távolmaradó, vagy onnan engedély nélkül távozó 14. életévét be nem töltött tanulóval szemben 2015. V. időszakban.



Intézkedés a tanítási napon a tanítási órától vagy az iskola által szervezett foglalkozástól távolmaradó, vagy onnan engedély nélkül távozó 14. életévét be nem töltött tanulóval szemben 2015. I-V. időszakban.

