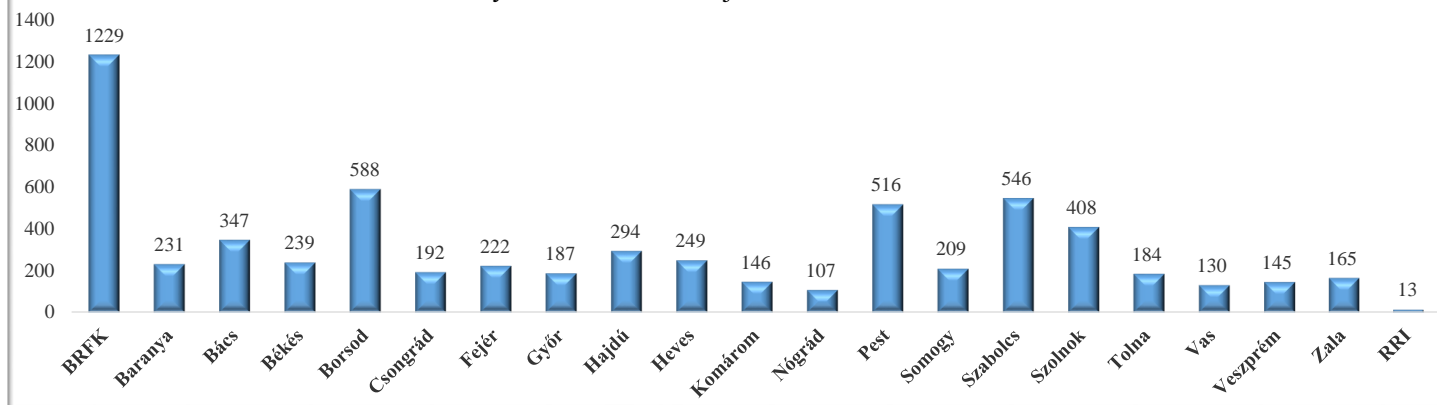


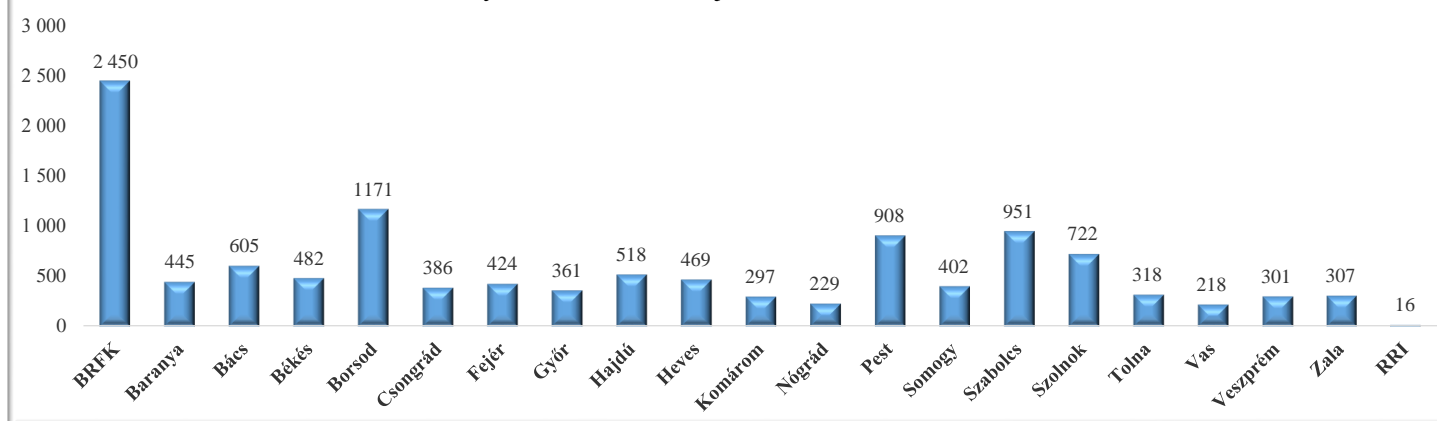
Szabálysértési előkészítő eljárások

	I.	II.	III.	IV.	V.	VI.	VII.	VIII.	IX.	X.	XI.	XII.	I-II.
BRFK	1 221	1 229											2 450
Baranya	214	231											445
Bács	259	347											605
Békés	243	239											482
Borsod	582	588											1 171
Csongrád	193	192											386
Fejér	197	222											424
Győr	174	187											361
Hajdú	224	294											518
Heves	217	249											469
Komárom	151	146											297
Nógrád	122	107											229
Pest	392	516											908
Somogy	193	209											402
Szabolcs	405	546											951
Szolnok	315	408											722
Tolna	134	184											318
Vas	88	130											218
Veszprém	156	145											301
Zala	142	165											307
RRI	3	13											16
Összesen:	5 625	6 347	0	0	0	0	0	0	0	0	0	0	11 980

Szabálysértési előkészítő eljárások 2016. II. időszakban.



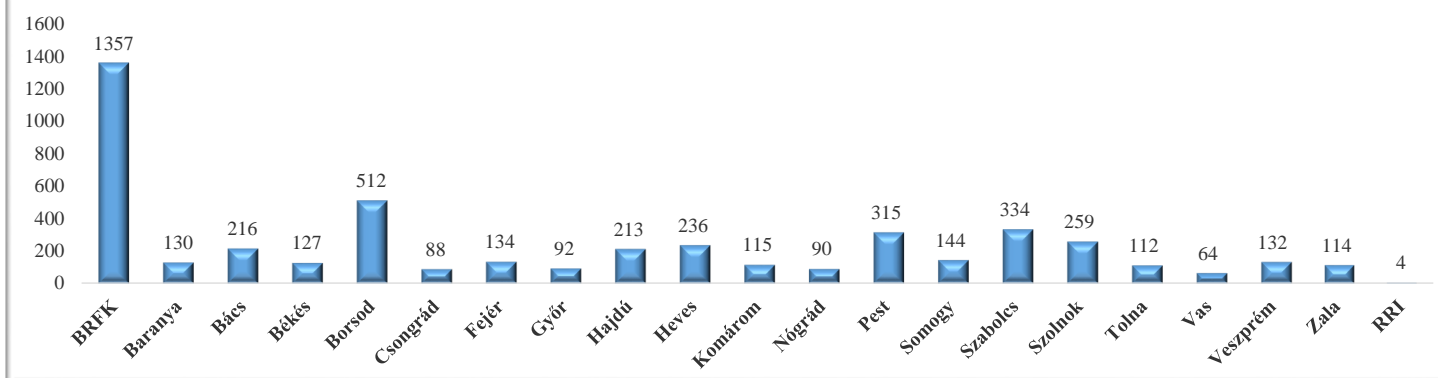
Szabálysértési előkészítő eljárások 2016. I-II. időszakban.



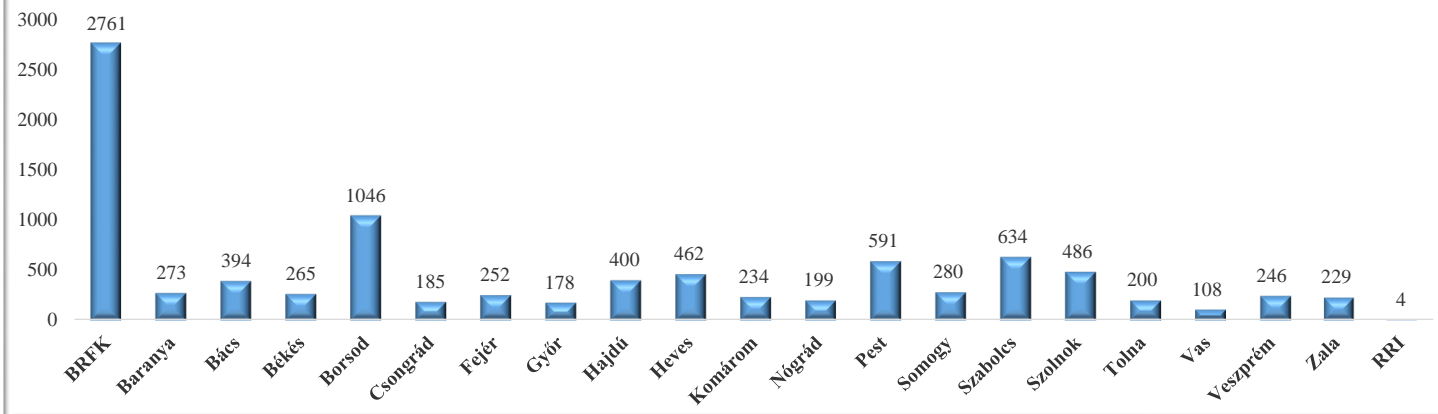
Szabálysértési előkészítő eljárások során eljárás alá vont személyek száma

	I.	II.	III.	IV.	V.	VI.	VII.	VIII.	IX.	X.	XI.	XII.	I-II.
BRFK	1 365	1 357											2 761
Baranya	125	130											273
Bács	165	216											394
Békés	111	127											265
Borsod	493	512											1 046
Csongrád	85	88											185
Fejér	100	134											252
Győr	76	92											178
Hajdú	180	213											400
Heves	209	236											462
Komárom	99	115											234
Nógrád	93	90											199
Pest	262	315											591
Somogy	117	144											280
Szabolcs	265	334											634
Szolnok	205	259											486
Tolna	72	112											200
Vas	36	64											108
Veszprém	111	132											246
Zala	105	114											229
RRI	0	4											4
Összesen:	4 274	4 788	0	0	0	0	0	0	0	0	0	0	9 427

Szabálysértési előkészítő eljárások során eljárás alá vont személyek száma 2016. II. időszakban.



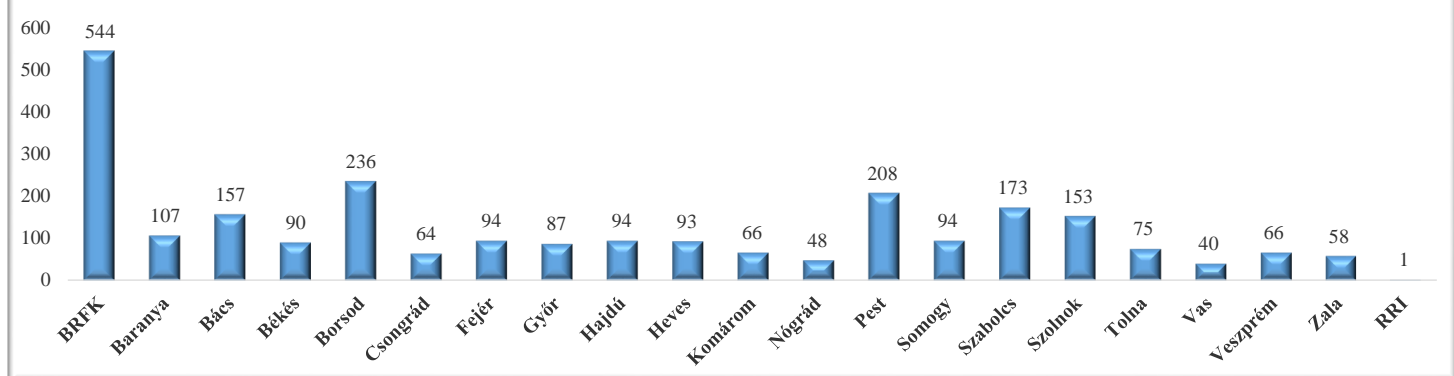
Szabálysértési előkészítő eljárások során eljárás alá vont személyek száma 2016. I-II. időszakban.



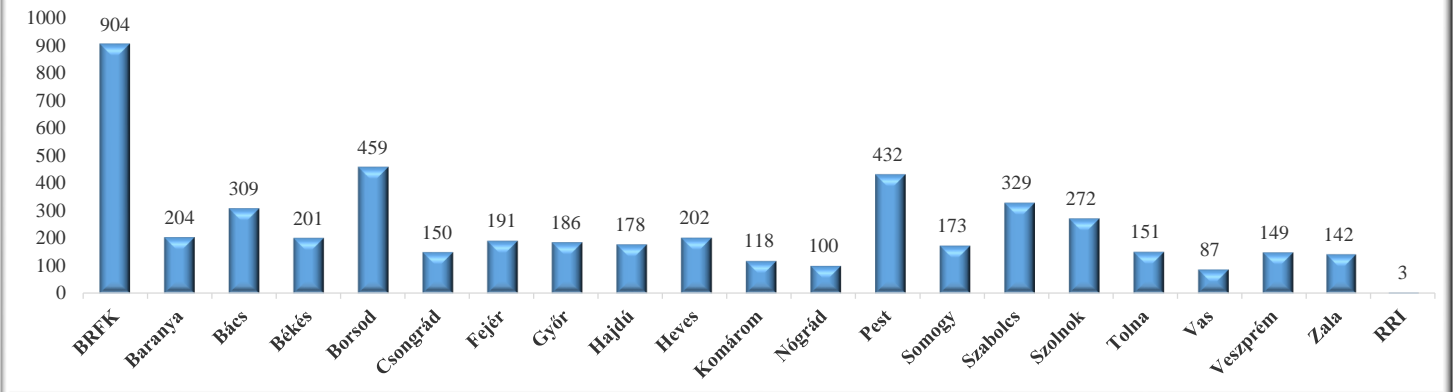
Szabálysértési előkészítő eljárások bírósági eljárásra megküldött ügyeinek száma

	I.	II.	III.	IV.	V.	VI.	VII.	VIII.	IX.	X.	XI.	XII.	I-II.
BRFK	354	544											904
Baranya	99	107											204
Bács	152	157											309
Békés	111	90											201
Borsod	225	236											459
Csongrád	86	64											150
Fejér	95	94											191
Győr	98	87											186
Hajdú	83	94											178
Heves	101	93											202
Komárom	52	66											118
Nógrád	52	48											100
Pest	222	208											432
Somogy	79	94											173
Szabolcs	157	173											329
Szolnok	119	153											272
Tolna	76	75											151
Vas	47	40											87
Veszprém	84	66											149
Zala	83	58											142
RRI	2	1											3
Összesen:	2 377	2 548	0	0	0	0	0	0	0	0	0	0	4 940

Szabálysértési előkészítő eljárások bírósági eljárásra megküldött ügyeinek száma 2016. II. időszakban.



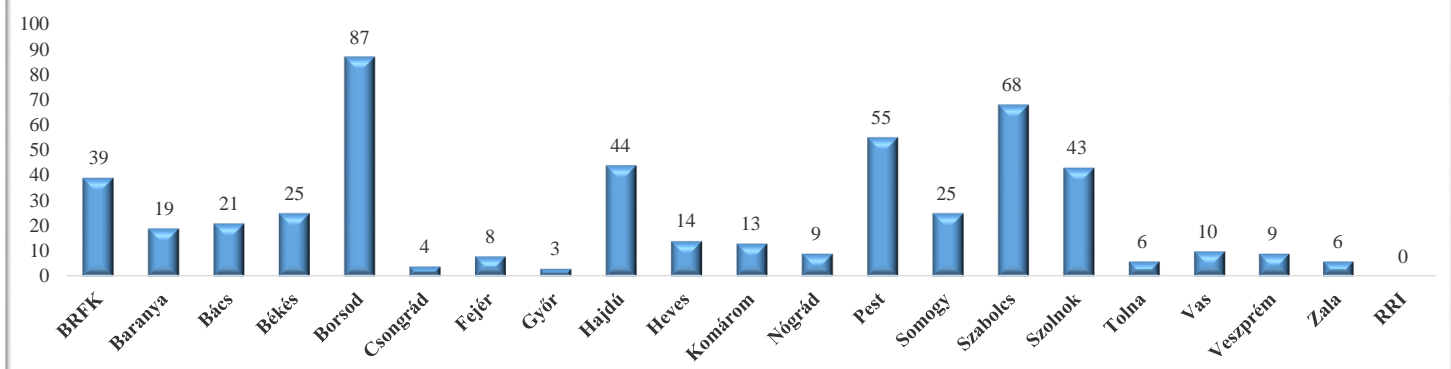
Szabálysértési előkészítő eljárások bírósági eljárásra megküldött ügyeinek száma 2016. I-II. időszakban.



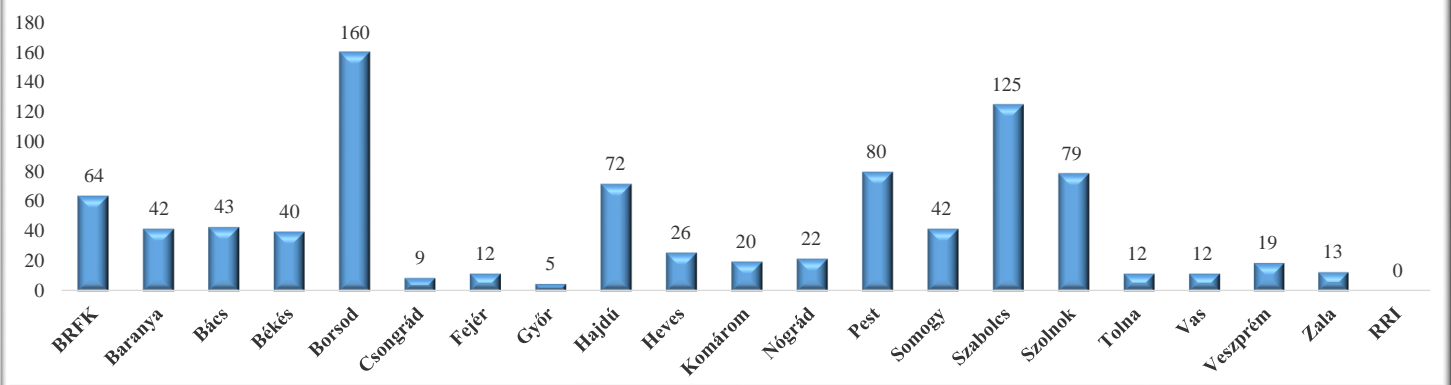
Szabálysértési előkészítő eljárások gyorsított bírósági eljárásra megküldött ügyeinek száma

	I.	II.	III.	IV.	V.	VI.	VII.	VIII.	IX.	X.	XI.	XII.	I-II.
BRFK	25	39											64
Baranya	21	19											42
Bács	22	21											43
Békés	15	25											40
Borsod	74	87											160
Csongrád	5	4											9
Fejér	4	8											12
Győr	2	3											5
Hajdú	28	44											72
Heves	10	14											26
Komárom	7	13											20
Nógrád	11	9											22
Pest	25	55											80
Somogy	17	25											42
Szabolcs	57	68											125
Szolnok	36	43											79
Tolna	6	6											12
Vas	1	10											12
Veszprém	9	9											19
Zala	7	6											13
RRI	0	0											0
Összesen:	382	508	0	0	0	0	0	0	0	0	0	0	897

Szabálysértési előkészítő eljárások gyorsított bírósági eljárásra megküldött ügyeinek száma 2016. II. időszakban.



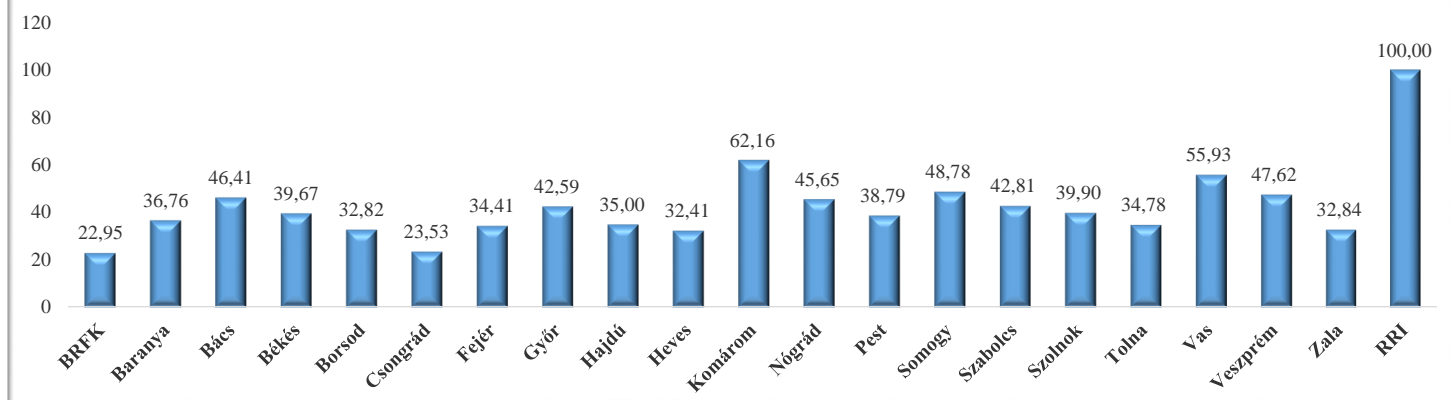
Szabálysértési előkészítő eljárások gyorsított bírósági eljárásra megküldött ügyeinek száma 2016. I-II. időszakban.



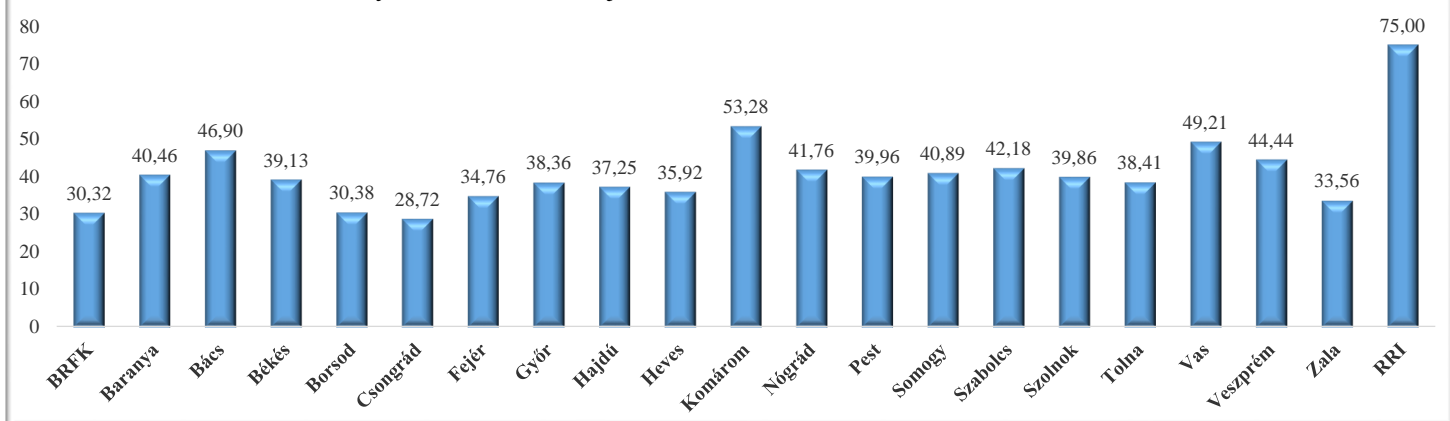
Szabálysértési előkészítő eljárások felderítési mutatói

	I.	II.	III.	IV.	V.	VI.	VII.	VIII.	IX.	X.	XI.	XII.	I-II.
BRFK	46,24	22,95											30,32
Baranya	44,03	36,76											40,46
Bács	47,79	46,41											46,90
Békés	38,64	39,67											39,13
Borsod	28,57	32,82											30,38
Csongrád	42,57	23,53											28,72
Fejér	35,09	34,41											34,76
Győr	33,64	42,59											38,36
Hajdú	39,68	35,00											37,25
Heves	39,13	32,41											35,92
Komárom	43,55	62,16											53,28
Nógrád	37,78	45,65											41,76
Pest	40,76	38,79											39,96
Somogy	34,01	48,78											40,89
Szabolcs	39,83	42,81											42,18
Szolnok	39,82	39,90											39,86
Tolna	41,46	34,78											38,41
Vas	42,42	55,93											49,21
Veszprém	41,25	47,62											44,44
Zala	34,15	32,84											33,56
RRI	66,67	100,00											75,00
Összesen:	39,39	36,19											37,66

Szabálysértési előkészítő eljárások felderítési mutatói 2016. II. időszakban.



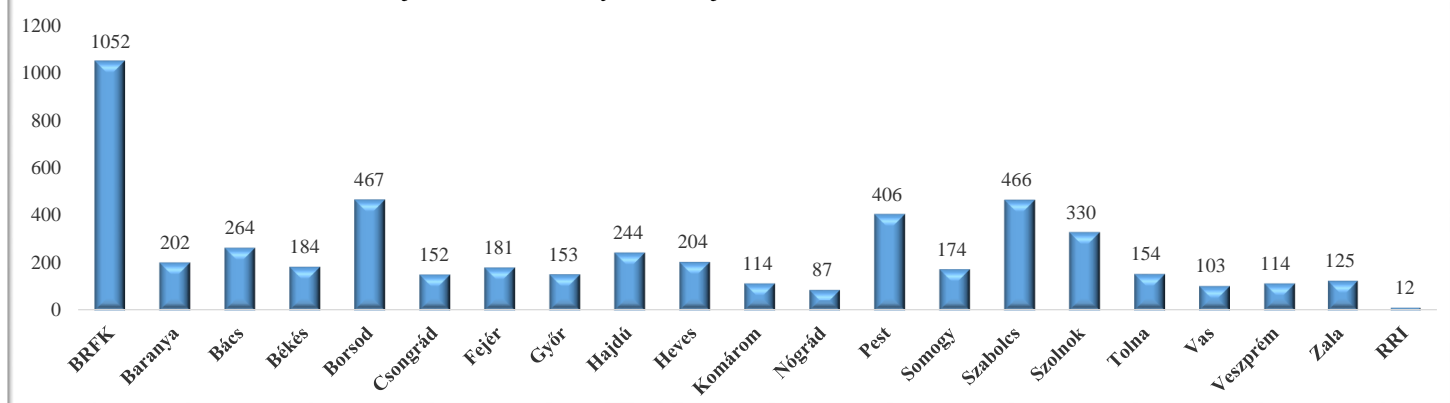
Szabálysértési előkészítő eljárások felderítési mutatói 2016. I-II. időszakban.



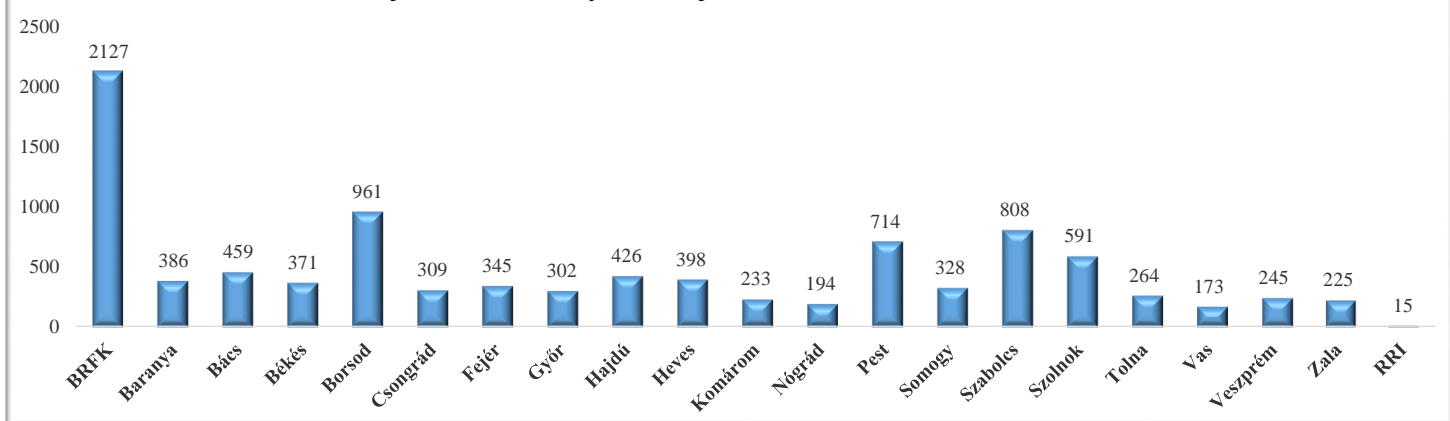
Tulajdon elleni szabálysértési eljárások száma

	I.	II.	III.	IV.	V.	VI.	VII.	VIII.	IX.	X.	XI.	XII.	I-II.
BRFK	1 075	1 052											2 127
Baranya	184	202											386
Bács	197	264											459
Békés	187	184											371
Borsod	493	467											961
Csongrád	156	152											309
Fejér	159	181											345
Győr	149	153											302
Hajdú	182	244											426
Heves	191	204											398
Komárom	120	114											233
Nógrád	107	87											194
Pest	308	406											714
Somogy	154	174											328
Szabolcs	343	466											808
Szolnok	263	330											591
Tolna	110	154											264
Vas	71	103											173
Veszprém	131	114											245
Zala	100	125											225
RRI	3	12											15
Összesen:	4 683	5 188	0	0	0	0	0	0	0	0	0	0	9 874

Tulajdon elleni szabálysértési eljárások száma 2016. II. időszakban.



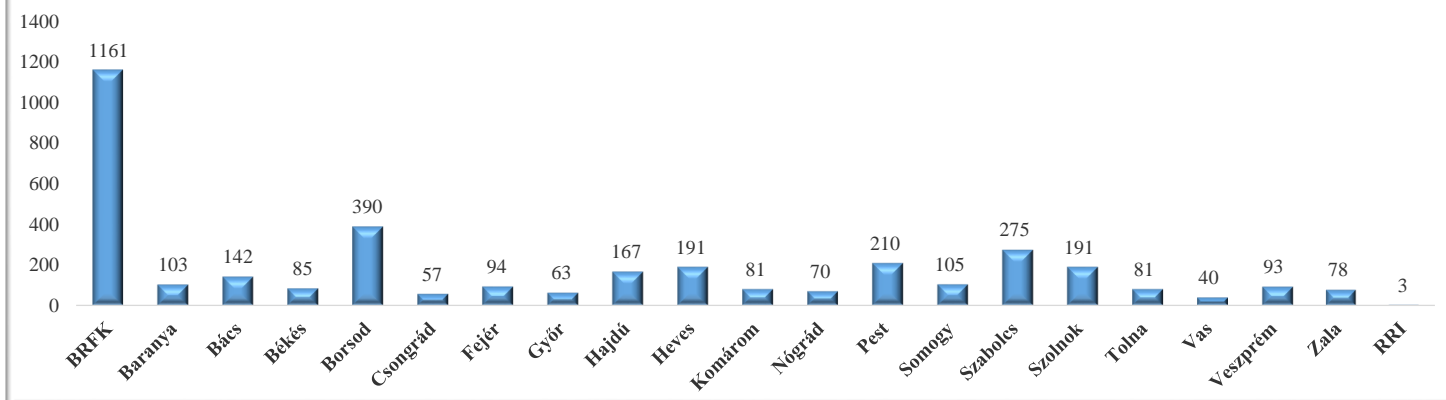
Tulajdon elleni szabálysértési eljárások száma 2016. I-II. időszakban.



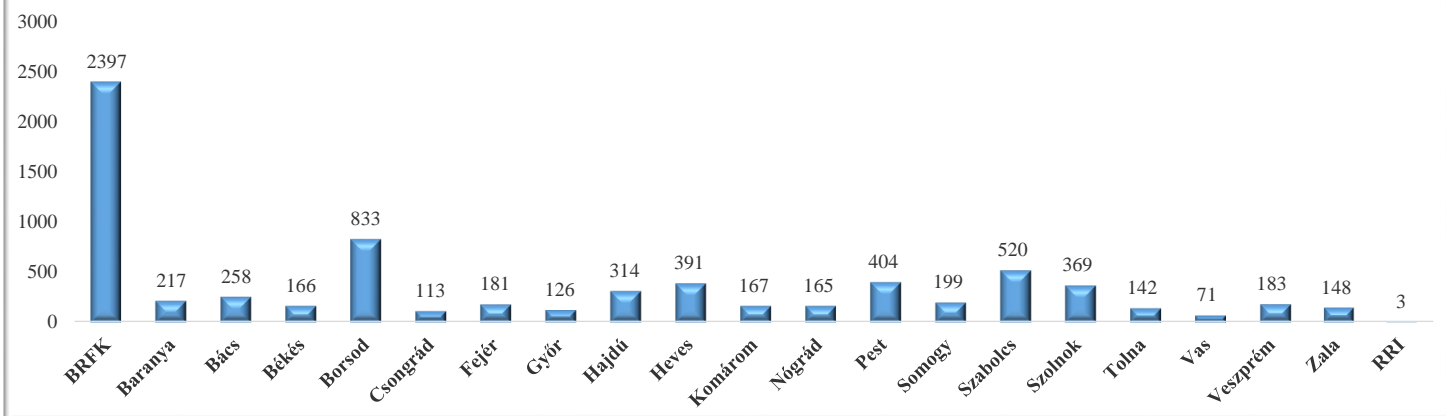
Tulajdon elleni szabálysértések okán eljárás alá vont személyek száma

	I.	II.	III.	IV.	V.	VI.	VII.	VIII.	IX.	X.	XI.	XII.	I-II.
BRFK	1 203	1 161											2 397
Baranya	98	103											217
Bács	106	142											258
Békés	59	85											166
Borsod	405	390											833
Csongrád	47	57											113
Fejér	75	94											181
Győr	55	63											126
Hajdú	140	167											314
Heves	183	191											391
Komárom	69	81											167
Nógrád	79	70											165
Pest	181	210											404
Somogy	77	105											199
Szabolcs	215	275											520
Szolnok	161	191											369
Tolna	48	81											142
Vas	23	40											71
Veszprém	87	93											183
Zala	61	78											148
RRI	0	3											3
Összesen:	3 372	3 680	0	0	0	0	0	0	0	0	0	0	7 367

Tulajdon elleni szabálysértések okán eljárás alá vont személyek száma 2016. II. időszakban.



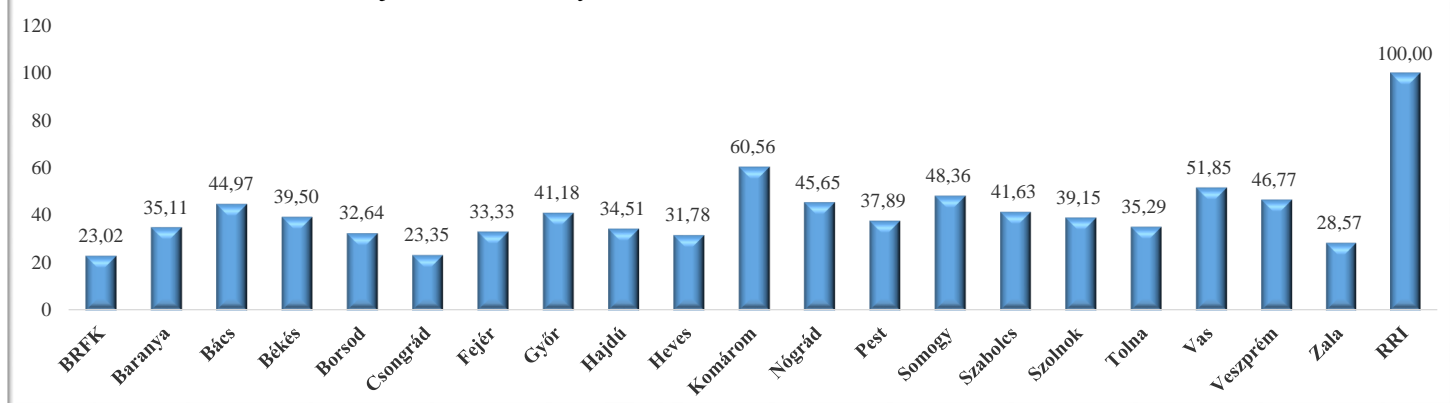
Tulajdon elleni szabálysértések okán eljárás alá vont személyek száma 2016. I-II. időszakban.



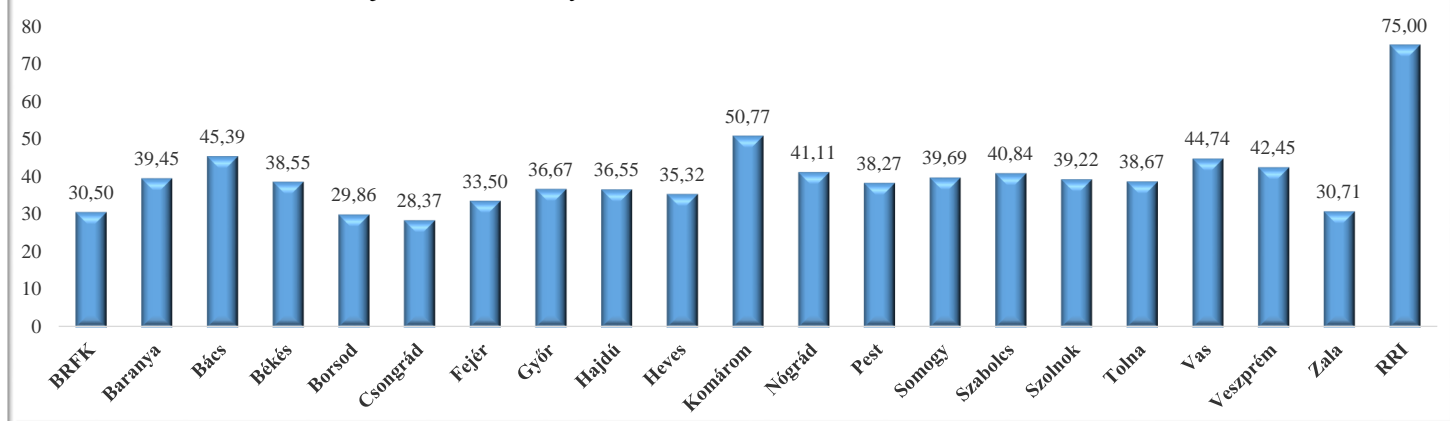
Tulajdon elleni szabálysértések felderítési mutatói

	I.	II.	III.	IV.	V.	VI.	VII.	VIII.	IX.	X.	XI.	XII.	I-II.
BRFK	46,77	23,02											30,50
Baranya	43,61	35,11											39,45
Bács	46,21	44,97											45,39
Békés	37,69	39,50											38,55
Borsod	27,76	32,64											29,86
Csongrád	42,27	23,35											28,37
Fejér	33,64	33,33											33,50
Győr	32,41	41,18											36,67
Hajdú	38,71	34,51											36,55
Heves	38,64	31,78											35,32
Komárom	39,66	60,56											50,77
Nógrád	36,36	45,65											41,11
Pest	38,05	37,89											38,27
Somogy	31,91	48,36											39,69
Szabolcs	38,29	41,63											40,84
Szolnok	39,27	39,15											39,22
Tolna	41,46	35,29											38,67
Vas	37,29	51,85											44,74
Veszprém	38,16	46,77											42,45
Zala	32,47	28,57											30,71
RRI	66,67	100,00											75,00
Összesen:	38,19	35,35											36,66

Tulajdon elleni szabálysértések felderítési mutatói 2016. II. időszakban.



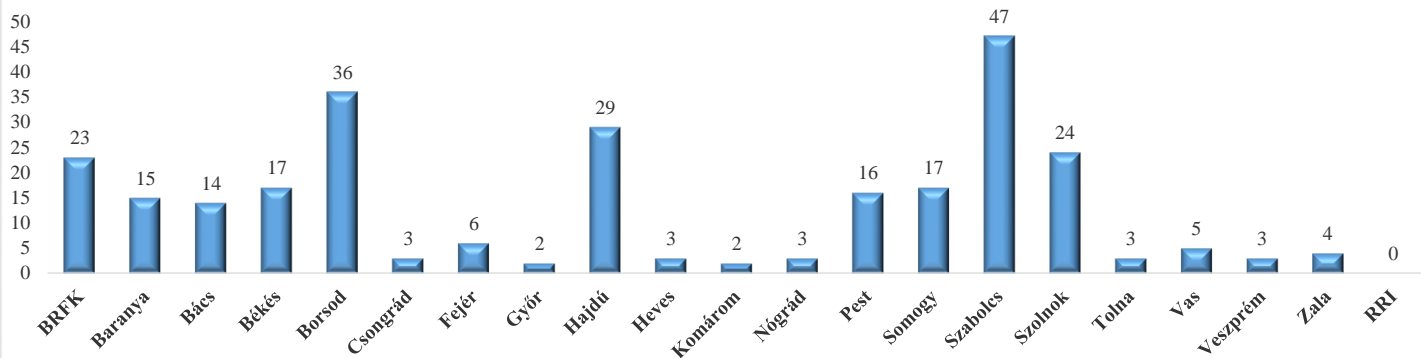
Tulajdon elleni szabálysértések felderítési mutatói 2016. I-II. időszakban.



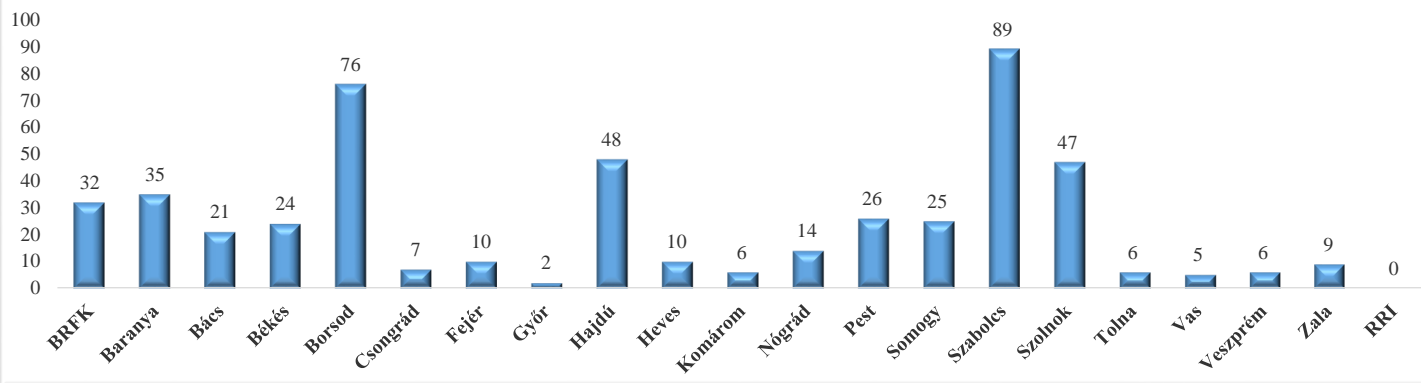
Tulajdon elleni szabálysértések gyorsított bírósági eljárásra megküldött ügyeinek száma

	I.	II.	III.	IV.	V.	VI.	VII.	VIII.	IX.	X.	XI.	XII.	I-II.
BRFK	9	23											32
Baranya	18	15											35
Bács	7	14											21
Békés	7	17											24
Borsod	41	36											76
Csongrád	4	3											7
Fejér	4	6											10
Győr	0	2											2
Hajdú	19	29											48
Heves	7	3											10
Komárom	4	2											6
Nógrád	9	3											14
Pest	10	16											26
Somogy	8	17											25
Szabolcs	42	47											89
Szolnok	23	24											47
Tolna	3	3											6
Vas	0	5											5
Veszprém	2	3											6
Zala	5	4											9
RRI	0	0											0
Összesen:	222	272	0	0	0	0	0	0	0	0	0	0	498

Tulajdon elleni szabálysértések gyorsított bírósági eljárásra megküldött ügyeinek száma 2016. II. időszakban.



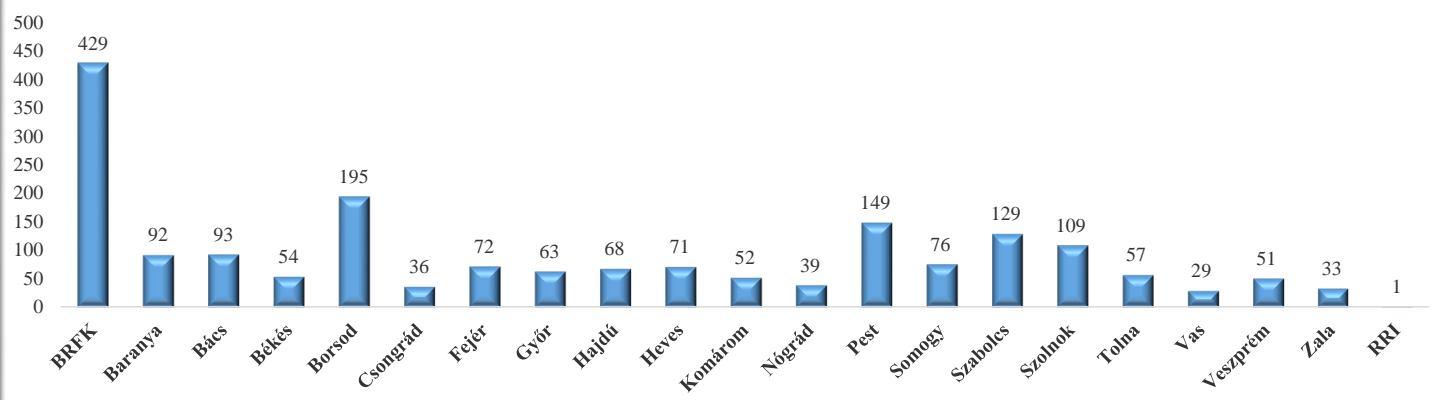
Tulajdon elleni szabálysértések gyorsított bírósági eljárásra megküldött ügyeinek száma 2016. I-II. időszakban.



Tulajdon elleni szabálysértések bírósági eljárásra megküldött ügyeinek száma

	I.	II.	III.	IV.	V.	VI.	VII.	VIII.	IX.	X.	XI.	XII.	I-II.
BRFK	289	429											720
Baranya	78	92											168
Bács	100	93											193
Békés	57	54											111
Borsod	179	195											372
Csongrád	53	36											88
Fejér	69	72											143
Győr	72	63											135
Hajdú	71	68											140
Heves	80	71											157
Komárom	37	52											89
Nógrád	38	39											77
Pest	155	149											306
Somogy	56	76											132
Szabolcs	131	129											259
Szolnok	85	109											195
Tolna	56	57											113
Vas	29	29											58
Veszprém	64	51											114
Zala	44	33											77
RRI	2	1											3
Összesen:	1 745	1 898	0	0	0	0	0	0	0	0	0	0	3 650

Tulajdon elleni szabálysértések bírósági eljárásra megküldött ügyeinek száma 2016. II. időszakban.



Tulajdon elleni szabálysértések bírósági eljárásra megküldött ügyeinek száma 2016. I-II. időszakban.

