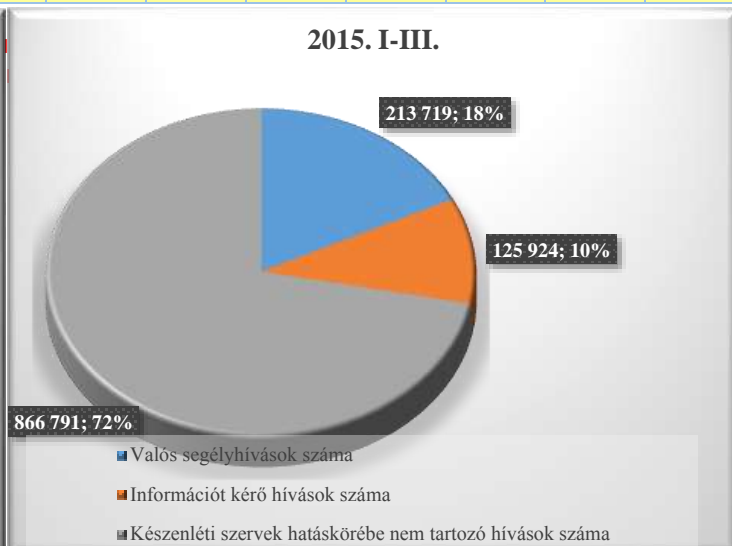
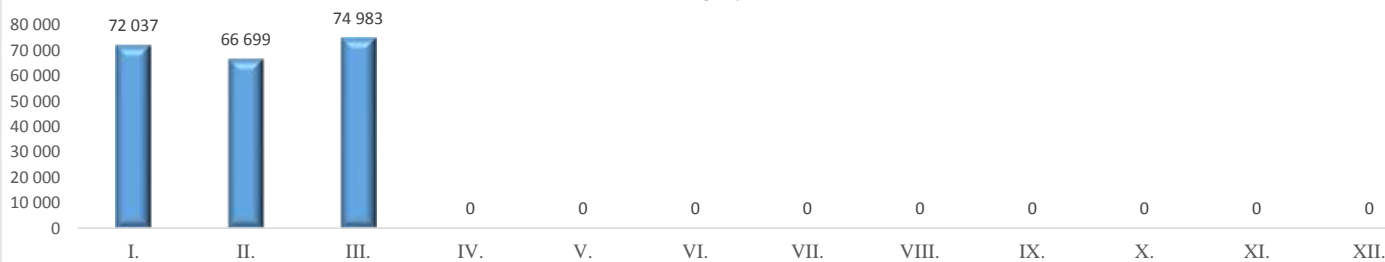


## Hívásfogadó központok tevékenysége 2015. I-III.

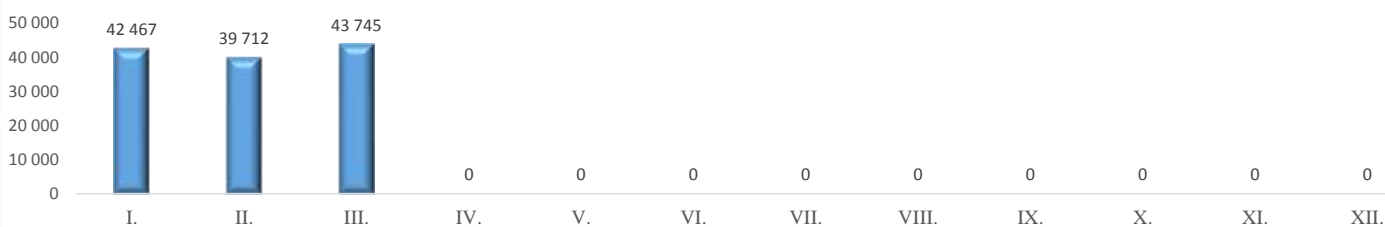
Hívások száma	I.	II.	III.	IV.	V.	VI.	VII.	VIII.	IX.	X.	XI.	XII.	I-III.
<b>Valós segélyhívások</b>	72 037	66 699	74 983										<b>213 719</b>
<b>Információt kérő hívások</b>	42 467	39 712	43 745										<b>125 924</b>
<b>Nem hatáskörbe tartozó hívások</b>	319 135	263 581	284 075										<b>866 791</b>
<b>Összes hívás</b>	<b>433 639</b>	<b>369 992</b>	<b>402 803</b>	<b>0</b>	<b>0</b>	<b>0</b>	<b>0</b>	<b>0</b>	<b>0</b>	<b>0</b>	<b>0</b>	<b>0</b>	<b>1 206 434</b>



### Valós segélyhívások



### Információt kérő hívások



### Nem hatáskörbe tartozó hívások

