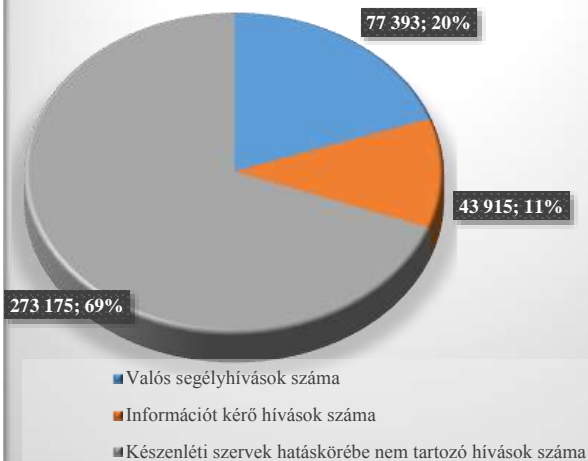


### Hívásfogadó központok tevékenysége 2015. I-IV.

Hívások száma	I.	II.	III.	IV.	V.	VI.	VII.	VIII.	IX.	X.	XI.	XII.	I-IV.
Valós segélyhívások	72 037	66 699	74 983	77 393									291 112
Információt kérő hívások	42 467	39 712	43 745	43 915									169 839
Nem hatáskörbe tartozó hívások	319 135	263 581	284 075	273 175									1 139 966
<b>Összes hívás</b>	<b>433 639</b>	<b>369 992</b>	<b>402 803</b>	<b>394 483</b>	<b>0</b>	<b>0</b>	<b>0</b>	<b>0</b>	<b>0</b>	<b>0</b>	<b>0</b>	<b>0</b>	<b>1 600 917</b>

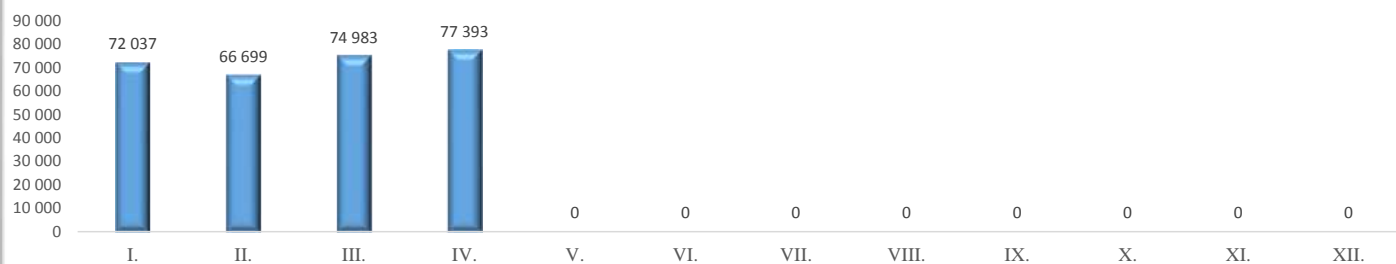
2015. IV.



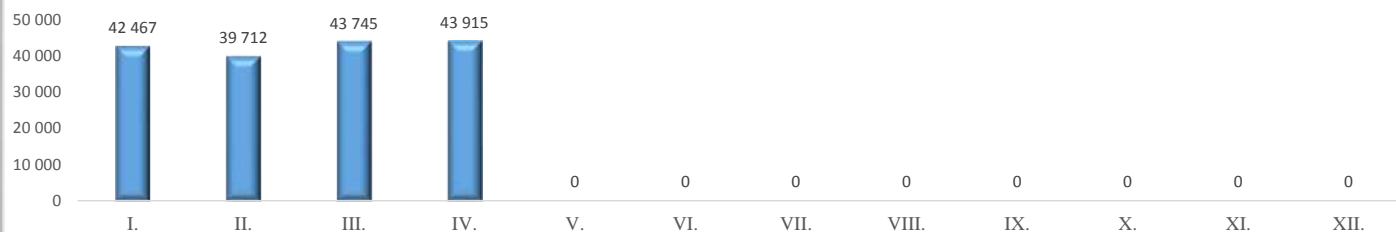
2015. I-IV.



#### Valós segélyhívások



#### Információt kérő hívások



#### Nem hatáskörbe tartozó hívások

