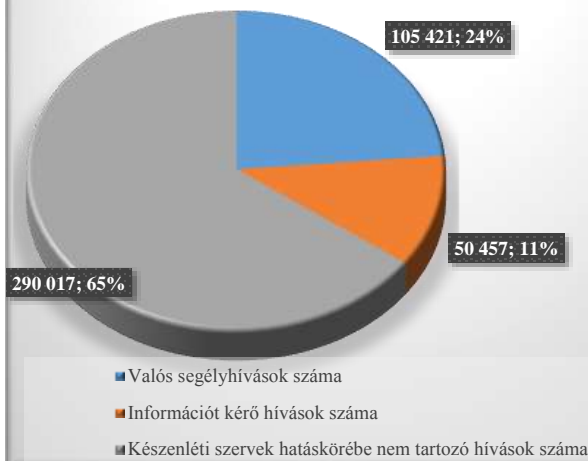


### Hívásfogadó központok tevékenysége 2015. I-VII.

Hívások száma	I.	II.	III.	IV.	V.	VI.	VII.	VIII.	IX.	X.	XI.	XII.	I-VII.
Valós segélyhívások	72 037	66 699	74 983	77 393	81 883	87 261	105 421						565 677
Információt kérő hívások	42 467	39 712	43 745	43 915	44 743	45 657	50 457						310 696
Nem hatáskörbe tartozó hívások	319 135	263 581	284 075	273 175	280 818	293 127	290 017						2 003 928
<b>Összes hívás</b>	<b>433 639</b>	<b>369 992</b>	<b>402 803</b>	<b>394 483</b>	<b>407 444</b>	<b>426 045</b>	<b>445 895</b>	<b>0</b>	<b>0</b>	<b>0</b>	<b>0</b>	<b>0</b>	<b>2 880 301</b>

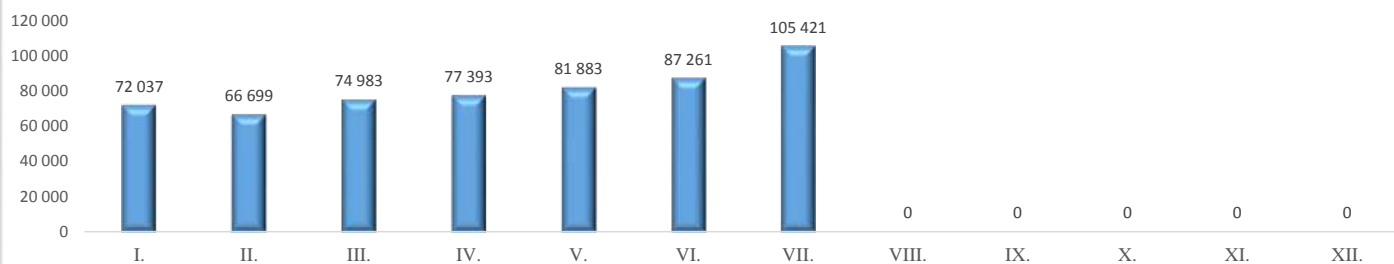
2015. VII.



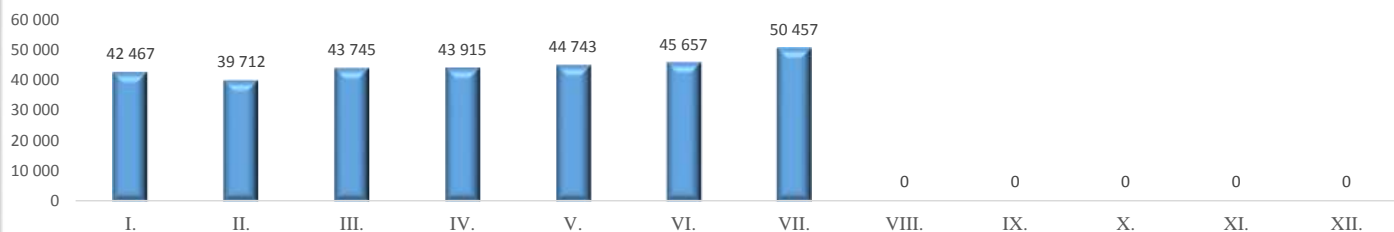
2015. I-VII.



#### Valós segélyhívások



#### Információt kérő hívások



#### Nem hatáskörbe tartozó hívások

