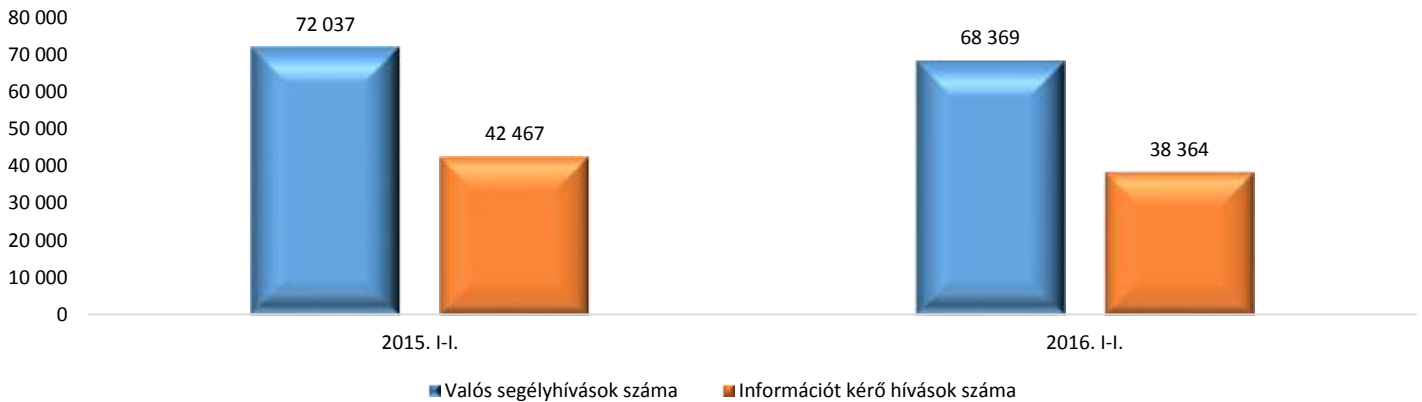


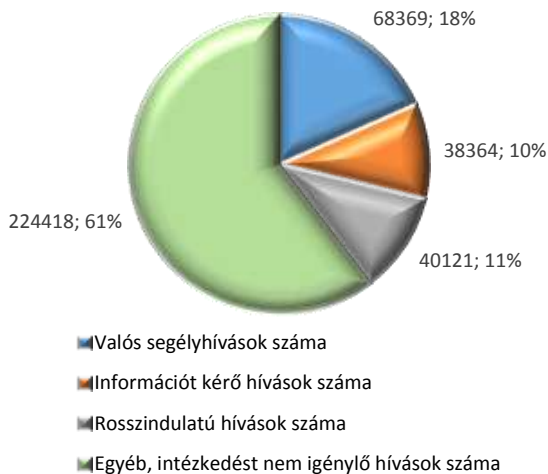
Hívásfogadó központok tevékenységének alakulása 2016 évben

	2015. I.	2016. I.	Változás Eset	Dinamika %-ban	Országos %-a 2016	2015. I-I.	2016. I-I.	Változás Eset	Dinamika %-ban	Országos %-a 2016
Valós segélyhívások száma	72 037	68 369	-3668	-5%	64%	72 037	68 369	-3668	-5%	64%
Információt kérő hívások száma	42 467	38 364	-4103	-10%	36%	42 467	38 364	-4103	-10%	36%
Összes	114 504	106 733	-7 771	-7%	100%	114 504	106 733	-7 771	-7%	100%

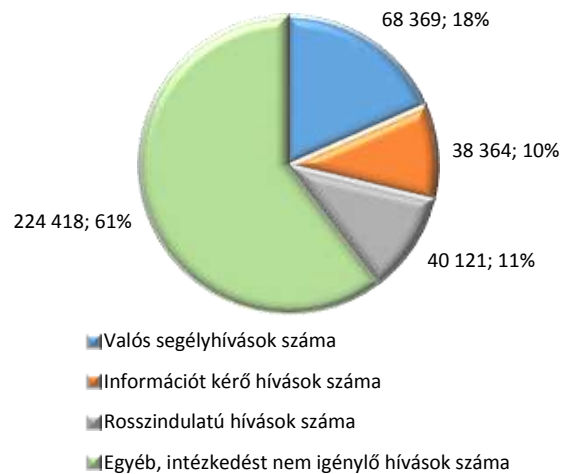
Valós segélyhívások és információt kérő hívások számának alakulása



2016. I.



2016. I-I.



Valós segélyhívások számának alakulása 2016 évben

